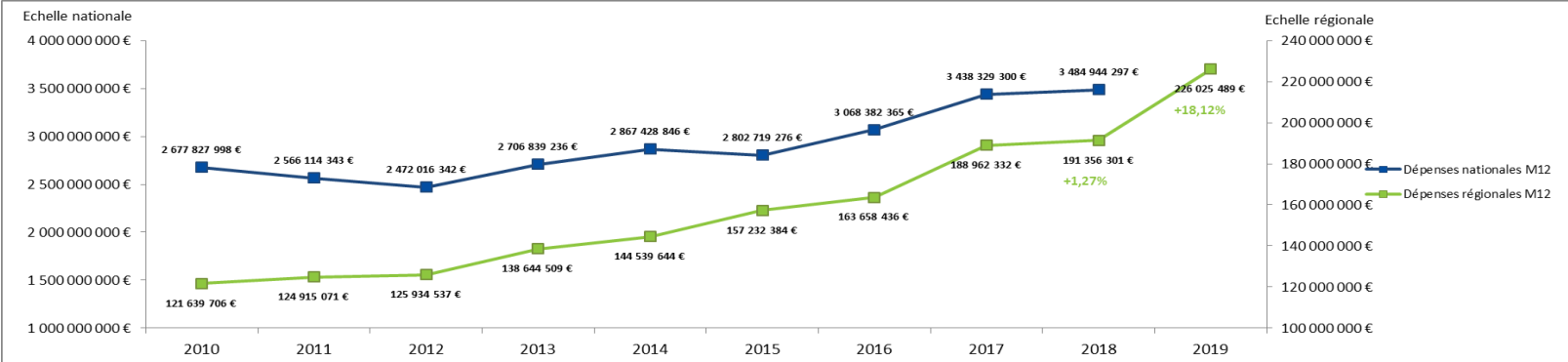


Analyse régionale des consommations de médicaments remboursés en sus (source ATIH) - Décembre 2019

1. Evolution régionale et nationale des médicaments de la liste en sus



Taux national prévisionnel de l'évolution des dépenses des médicaments de la liste en sus fixé à +3,0% pour l'année 2019 par l'arrêté du 12 décembre 2018.
Note : En excluant les dépenses de YESCARTA (CAR-T cells), le montant des dépenses régionales est de **223 863 125 €** et le taux d'évolution à 1 an de **+16,99%**.

2. Palmarès par statut

| Type d'établissement | Dépenses accordées (en €) | | | | | | |
|------------------------------------------------------|---------------------------|----------------------|---------------------|----------------|----------------------|---------------------|-----------------|
| | 2019 | 2018 | Différence 1 an | Evolution 1 an | 2017 | Différence 2 ans | Evolution 2 ans |
| Etablissements publics supports de GHT | 124 386 666 € | 101 876 486 € | 22 510 179 € | 22,10 % | 104 791 264 € | 19 595 401 € | 18,70 % |
| Etablissements dédiés à la prise en charge du cancer | 56 556 383 € | 50 277 358 € | 6 279 024 € | 12,49 % | 46 942 192 € | 9 614 191 € | 20,48 % |
| Etablissements privés/ESPIC < 300 lits | 18 285 620 € | 15 649 065 € | 2 636 555 € | 16,85 % | 13 206 395 € | 5 079 224 € | 38,46 % |
| Etablissements publics 300-1000 lits | 16 998 009 € | 13 106 538 € | 3 891 471 € | 29,69 % | 14 430 488 € | 2 567 521 € | 17,79 % |
| Etablissements publics < 300 lits | 5 473 158 € | 4 952 425 € | 520 732 € | 10,51 % | 4 570 177 € | 902 981 € | 19,76 % |
| HAD | 2 617 140 € | 3 696 330 € | -1 079 190 € | -29,20 % | 3 112 360 € | -495 220 € | -15,91 % |
| Etablissements privés/ESPIC > 300 lits | 1 883 220 € | 1 798 102 € | 85 118 € | 4,73 % | 1 909 460 € | -26 240 € | -1,37 % |
| TOTAL | 226 200 194 € | 191 356 305 € | 34 843 889 € | 18,21 % | 188 962 335 € | 37 237 859 € | 19,71 % |

3. Palmarès par classe

A. Par classe ATC 1

| Classe ATC 1 | Dépenses accordées (en €) | | | | | | |
|--------------------------------------------------|---------------------------|----------------------|---------------------|----------------|----------------------|---------------------|-----------------|
| | 2019 | 2018 | Différence 1 an | Evolution 1 an | 2017 | Différence 2 ans | Evolution 2 ans |
| ANTINEOPLASIQUES ET IMMUNOMODULATEURS | 185 567 908 € | 158 765 587 € | 26 658 739 € | 16,79 % | 154 176 988 € | 31 247 338 € | 20,27 % |
| ANTIINFECTIEUX GENERAUX A USAGE SYSTEMIQUE | 17 959 222 € | 17 061 376 € | 871 590 € | 5,11 % | 19 123 322 € | -1 190 355 € | -6,22 % |
| VOIES DIGESTIVES ET METABOLISME | 9 716 375 € | 10 105 199 € | -389 096 € | -3,85 % | 10 332 178 € | -616 075 € | -5,96 % |
| SANG ET ORGANES HEMATOPOIETIQUES | 6 743 995 € | 5 414 978 € | 1 324 422 € | 24,46 % | 5 240 422 € | 1 498 979 € | 28,60 % |
| MUSCLE ET SQUELETTE | 3 359 090 € | 0 € | -3 359 090 € | - | 0 € | -3 359 090 € | - |
| AUTRES | 2 337 069 € | 0 € | 2 337 069 € | - | 57 676 € | 2 279 393 € | 3952,03 % |
| DIVERS | 507 053 € | 3 477 € | 503 576 € | 14484,78 % | 30 991 € | 476 062 € | 1536,12 % |
| HORMONES SYSTEMIQUES, HORMONES SEXUELLES EXCLUES | 9 481 € | 5 689 € | 3 793 € | 66,67 % | 759 € | 8 723 € | 1150,00 % |
| TOTAL | 226 200 194 € | 191 356 305 € | 34 843 889 € | 18,21 % | 188 962 335 € | 37 237 859 € | 19,71 % |

B. Par classe ATC 4

Classement par montant de dépenses de la classe ATC 4

| Classe ATC | | Dépenses accordées (en €) | | | | | | |
|--------------------------------------------|------------------------------------------------------------------------------------------------|---------------------------|---------------|-----------------|----------------|--------------|------------------|-----------------|
| Classe ATC 1 | Classe ATC 4 | 2019 | 2018 | Différence 1 an | Evolution 1 an | 2017 | Différence 2 ans | Evolution 2 ans |
| ANTINEOPLASIQUES ET IMMUNOMODULATEURS | ANTICORPS MONOCLONAUX dont OPDIVO, KEYTRUDA, RITUXIMAB, AVASTIN, TRASTUZUMAB, PERJETA, ERBITUX | 130 244 037 € | 107 034 672 € | 23 209 365 € | 21,68 % | 95 527 171 € | 34716866,13 | 36,34 % |
| ANTINEOPLASIQUES ET IMMUNOMODULATEURS | IMMUNOSUPPRESSEURS SELECTIFS dont SOLIRIS | 20 317 861 € | 17 248 449 € | 3 069 412 € | 17,80 % | 18 969 679 € | 1348182,89 | 7,11 % |
| ANTIINFECTIEUX GENERAUX A USAGE SYSTEMIQUE | IMMUNOGLOBULINES HUMAINES POLYVALENTES | 13 525 198 € | 12 818 872 € | 706 327 € | 5,51 % | 15 118 688 € | -1593489,69 | -10,54 % |
| ANTINEOPLASIQUES ET IMMUNOMODULATEURS | AUTRES ANTINEOPLASIQUES | 9 702 333 € | 8 392 738 € | 1 309 595 € | 15,60 % | 7 861 000 € | 1841333,17 | 23,42 % |
| VOIES DIGESTIVES ET METABOLISME | ENZYMES VOIES DIGESTIVES ET METABOLISME | 9 475 839 € | 9 899 561 € | -423 722 € | -4,28 % | 10 167 284 € | -691444,47 | -6,80 % |
| ANTINEOPLASIQUES ET IMMUNOMODULATEURS | INHIBITEURS DU FACTEUR NECROSANT DES TUMEURS ALFA (TNF ALFA) dont INFLIXIMAB | 7 880 082 € | 8 333 479 € | -453 397 € | -5,44 % | 11 620 961 € | -3740879,7 | -32,19 % |
| ANTINEOPLASIQUES ET IMMUNOMODULATEURS | ANTIMETABOLITES - ANALOGUES DE LA PYRIMIDINE dont VIDAZA | 6 126 884 € | 5 610 975 € | 515 909 € | 9,19 % | 5 932 301 € | 194583,26 | 3,28 % |
| SANG ET ORGANES HEMATOPOIETIQUES | FACTEURS DE LA COAGULATION SANGUINE | 4 976 861 € | 4 036 266 € | 940 595 € | 23,30 % | 3 750 371 € | 1226490,2 | 32,70 % |
| ANTINEOPLASIQUES ET IMMUNOMODULATEURS | ANTIMETABOLITES - ANALOGUES DE L'ACIDE FOLIQUE | 4 225 408 € | 4 513 976 € | -288 568 € | -6,39 % | 6 471 773 € | -2246365,49 | -34,71 % |
| MUSCLE ET SQUELETTE | AUTRES MEDICAMENTS DES DESORDRES MUSCULO-SQUELETTIQUES | 3 359 090 € | 0 € | 0 € | - | 0 € | - | - |
| ANTINEOPLASIQUES ET IMMUNOMODULATEURS | TAXANES | 2 700 498 € | 2 527 209 € | 173 289 € | 6,86 % | 2 069 657 € | 630841,36 | 30,48 % |
| AUTRES | AUTRE | 2 337 069 € | 0 € | 0 € | - | 57 676 € | 2279392,54 | 3952,03 % |
| ANTIINFECTIEUX GENERAUX A USAGE SYSTEMIQUE | ANTIMYCOSIQUES A USAGE SYSTEMIQUE - ANTIBIOTIQUES | 1 942 346 € | 1 591 506 € | 350 840 € | 22,04 % | 1 455 462 € | 486884,05 | 33,45 % |
| ANTIINFECTIEUX GENERAUX A USAGE SYSTEMIQUE | AUTRES ANTIMYCOSIQUES A USAGE SYSTEMIQUE | 1 728 058 € | 2 039 209 € | -311 151 € | -15,26 % | 2 211 947 € | -483889,69 | -21,88 % |
| ANTINEOPLASIQUES ET IMMUNOMODULATEURS | INHIBITEURS DE L'INTERLEUKINE | 1 667 448 € | 1 452 340 € | 215 108 € | 14,81 % | 1 644 258 € | 23189,8 | 1,41 % |
| ANTINEOPLASIQUES ET IMMUNOMODULATEURS | ANTHRACYCLINES ET APPARENTES | 1 403 086 € | 1 698 616 € | -295 530 € | -17,40 % | 1 579 564 € | -176477,33 | -11,17 % |

| | | | | | | | | |
|--------------------------------------------------|-------------------------------------------------------------|-------------|-----------|------------|----------|-------------|------------|-----------|
| SANG ET ORGANES HEMATOPOIETIQUES | FIBRINOGENE | 1 165 399 € | 985 482 € | 179 916 € | 18,26 % | 1 050 997 € | 114401,52 | 10,89 % |
| ANTIINFECTIEUX GENERAUX A USAGE SYSTEMIQUE | ANTIMYCOSIQUES A USAGE SYSTEMIQUE - DERIVES TRIAZOLES | 669 203 € | 584 966 € | 84 236 € | 14,40 % | 314 877 € | 354326,15 | 112,53 % |
| DIVERS | DIVERS PRODUITS RADIOPHARMACEUTIQUES A USAGE THERAPEUTIQUE | 493 047 € | 0 € | 0 € | - | 0 € | - | - |
| SANG ET ORGANES HEMATOPOIETIQUES | GROUPE DE L'HEPARINE | 459 857 € | 229 898 € | 229 959 € | 100,03 % | 297 117 € | 162739,58 | 54,77 % |
| ANTINEOPLASIQUES ET IMMUNOMODULATEURS | ANTIMETABOLITES - ANALOGUES DE LA PURINE | 448 495 € | 812 588 € | -364 094 € | -44,81 % | 932 647 € | -484152 | -51,91 % |
| ANTINEOPLASIQUES ET IMMUNOMODULATEURS | AUTRES IMMUNOSTIMULANTS | 370 865 € | 316 953 € | 53 912 € | 17,01 % | 397 396 € | -26530,35 | -6,68 % |
| ANTINEOPLASIQUES ET IMMUNOMODULATEURS | AGENTS ALKYLANTS - MOUTARDES A L'AZOTE | 298 541 € | 345 447 € | -46 907 € | -13,58 % | 717 272 € | -418730,86 | -58,38 % |
| VOIES DIGESTIVES ET METABOLISME | ANTIBIOTIQUES INTESTINAUX | 236 595 € | 203 558 € | 32 764 € | 16,23 % | 146 822 € | 89773,01 | 61,14 % |
| SANG ET ORGANES HEMATOPOIETIQUES | MEDICAMENTS UTILISES DANS L'ANGIOEDEME HEREDITAIRE | 98 908 € | 117 470 € | -18 562 € | -15,80 % | 89 577 € | 9331,1 | 10,42 % |
| ANTIINFECTIEUX GENERAUX A USAGE SYSTEMIQUE | AUTRES ANTITUBERCULEUX | 83 207 € | 11 130 € | 72 077 € | 647,62 % | 0 € | - | - |
| ANTINEOPLASIQUES ET IMMUNOMODULATEURS | AGENTS ALKYLANTS - ALKYL SULFONATES | 81 438 € | 307 833 € | -226 395 € | -73,54 % | 208 390 € | -126951,59 | -60,92 % |
| ANTINEOPLASIQUES ET IMMUNOMODULATEURS | INHIBITEURS DE LA PROTEINE KINASE | 43 659 € | 54 456 € | -10 797 € | -19,83 % | 146 519 € | -102860,27 | -70,20 % |
| SANG ET ORGANES HEMATOPOIETIQUES | AUTRES MEDICAMENTS DERIVES DE L'HEME | 42 971 € | 45 427 € | -2 456 € | -5,41 % | 49 110 € | -6138,75 | -12,50 % |
| ANTINEOPLASIQUES ET IMMUNOMODULATEURS | AUTRES ALCALOIDES VEGETAUX ET DERIVES NATURELS | 38 895 € | 97 478 € | -58 583 € | -60,10 % | 80 024 € | -41128,79 | -51,40 % |
| ANTINEOPLASIQUES ET IMMUNOMODULATEURS | AGENTS ALKYLANTS - NITROSUREES | 18 378 € | 18 378 € | 0 € | 0,00 % | 18 378 € | 0 | 0,00 % |
| DIVERS | MEDICAMENTS DETOXIFIANTS DANS UN TRAITEMENT CYTOSTATIQUE | 14 006 € | 3 477 € | 10 530 € | 302,87 % | 8 121 € | 5885,47 | 72,47 % |
| ANTIINFECTIEUX GENERAUX A USAGE SYSTEMIQUE | IMMUNOGLOBULINES SPECIFIQUES | 11 211 € | 15 694 € | -4 484 € | -28,57 % | 22 348 € | -11137,3 | -49,84 % |
| HORMONES SYSTEMIQUES, HORMONES SEXUELLES EXCLUES | TESTS POUR LA FONCTION THYROIDIENNE | 9 481 € | 5 689 € | 3 793 € | 66,67 % | 759 € | 8722,75 | 1150,00 % |
| VOIES DIGESTIVES ET METABOLISME | ACIDES AMINES ET DERIVES | 2 578 € | 716 € | 1 862 € | 260,00 % | 716 € | 1861,66 | 260,00 % |
| VOIES DIGESTIVES ET METABOLISME | DIVERS MEDICAMENTS DU TRACTUS ALIMENTAIRE ET DU METABOLISME | 1 363 € | 1 363 € | 0 € | 0,00 % | 4 090 € | -2726,39 | -66,67 % |
| DIVERS | AUTRES MEDICAMENTS POUR DIAGNOSTIC | 0 € | 0 € | 0 € | - | 22 870 € | -22870,4 | -100,00 % |

| | | | | | | | | |
|----------------------------------|--------------------------------------------------------------------|-----|-------|--------|-----------|----------|-----------|-----------|
| SANG ET ORGANES HEMATOPOIETIQUES | ANTIBRINOLYTIQUES - INHIBITEURS DE PROTEINASES | 0 € | 0 € | 0 € | - | 2 268 € | -2267,69 | -100,00 % |
| SANG ET ORGANES HEMATOPOIETIQUES | INHIBITEURS DE L'AGREGATION PLAQUETTAIRE, HEPARINE EXCLUE | 0 € | 436 € | -436 € | -100,00 % | 982 € | -982,14 | -100,00 % |
| VOIES DIGESTIVES ET METABOLISME | INSULINES ET ANALOGUES POUR INJECTION D'ACTION RAPIDE | 0 € | 0 € | 0 € | - | 13 267 € | -13266,63 | -100,00 % |

En bleu : spécialités du TOP 10 des dépenses régionales

4. Palmarès par spécialité

A. Par montant de dépenses

| Produits | Dépenses accordées (en €) | | | | | | |
|--------------|---------------------------|--------------|-----------------|----------------|--------------|------------------|-----------------|
| | 2019 | 2018 | Différence 1 an | Evolution 1 an | 2017 | Différence 2 ans | Evolution 2 ans |
| OPDIVO | 34 364 836 € | 28 322 890 € | 6 041 947 € | 21,33 % | 22 647 513 € | 11 717 324 € | 51,74 % |
| KEYTRUDA | 23 941 613 € | 11 875 809 € | 12 065 803 € | 101,60 % | 3 234 565 € | 20 707 048 € | 640,18 % |
| RITUXIMAB | 13 202 034 € | 13 668 266 € | -466 232 € | -3,41 % | 17 313 742 € | -4 111 708 € | -23,75 % |
| AVASTIN | 13 077 997 € | 12 007 275 € | 1 070 722 € | 8,92 % | 11 516 156 € | 1 561 840 € | 13,56 % |
| SOLIRIS | 12 176 063 € | 10 827 452 € | 1 348 610 € | 12,46 % | 12 717 629 € | -541 567 € | -4,26 % |
| TRASTUZUMAB | 11 573 679 € | 14 525 526 € | -2 951 848 € | -20,32 % | 15 270 147 € | -3 696 468 € | -24,21 % |
| PERJETA | 10 674 229 € | 9 292 449 € | 1 381 779 € | 14,87 % | 6 812 871 € | 3 861 358 € | 56,68 % |
| INFLIXIMAB | 7 737 798 € | 8 128 122 € | -390 324 € | -4,80 % | 11 381 024 € | -3 643 226 € | -32,01 % |
| VIDAZA | 6 126 884 € | 5 610 975 € | 515 909 € | 9,19 % | 5 841 999 € | 284 886 € | 4,88 % |
| ERBITUX | 5 562 792 € | 6 455 767 € | -892 975 € | -13,83 % | 6 808 827 € | -1 246 036 € | -18,30 % |
| DARZALEX | 4 375 955 € | 0 € | 4 375 955 € | - | 0 € | 4 375 955 € | - |
| KADCYLA | 4 331 004 € | 3 439 095 € | 891 909 € | 25,93 % | 3 568 344 € | 762 659 € | 21,37 % |
| KYPROLIS | 4 300 469 € | 844 427 € | 3 456 042 € | 409,28 % | 0 € | 4 300 469 € | - |
| PEMETREXED | 4 225 408 € | 4 513 976 € | -288 568 € | -6,39 % | 6 471 773 € | -2 246 365 € | -34,71 % |
| TYSABRI | 4 089 405 € | 4 256 421 € | -167 016 € | -3,92 % | 4 293 175 € | -203 770 € | -4,75 % |
| OCTAGAM | 3 640 406 € | 3 529 352 € | 111 054 € | 3,15 % | 3 136 866 € | 503 540 € | 16,05 % |
| PRIVIGEN | 3 433 579 € | 3 613 954 € | -180 375 € | -4,99 % | 3 849 443 € | -415 864 € | -10,80 % |
| SPINRAZA | 3 359 090 € | 0 € | 3 359 090 € | - | 0 € | 3 359 090 € | - |
| VELCADE | 2 856 681 € | 5 519 881 € | -2 663 199 € | -48,25 % | 5 710 450 € | -2 853 768 € | -49,97 % |
| FLEBOGAMMA | 2 741 538 € | 1 984 744 € | 756 794 € | 38,13 % | 1 920 221 € | 821 317 € | 42,77 % |
| JEVTANA | 2 700 498 € | 2 527 209 € | 173 289 € | 6,86 % | 2 069 657 € | 630 841 € | 30,48 % |
| ADCETRIS | 2 557 042 € | 2 489 291 € | 67 751 € | 2,72 % | 2 484 100 € | 72 942 € | 2,94 % |
| YESCARTA | 2 337 069 € | 0 € | 2 337 069 € | - | 0 € | 2 337 069 € | - |
| VECTIBIX | 2 079 799 € | 3 017 031 € | -937 233 € | -31,06 % | 2 614 763 € | -534 964 € | -20,46 % |
| AMBISOME | 1 942 346 € | 1 591 506 € | 350 840 € | 22,04 % | 1 455 462 € | 486 884 € | 33,45 % |
| ENTYVIO | 1 889 050 € | 1 459 549 € | 429 501 € | 29,43 % | 1 219 627 € | 669 423 € | 54,89 % |
| ELAPRASE | 1 867 411 € | 1 886 728 € | -19 316 € | -1,02 % | 2 187 746 € | -320 334 € | -14,64 % |
| TEGELINE | 1 863 547 € | 2 044 439 € | -180 892 € | -8,85 % | 2 430 689 € | -567 142 € | -23,33 % |
| MYOZYME | 1 842 684 € | 1 872 767 € | -30 083 € | -1,61 % | 2 340 082 € | -497 398 € | -21,26 % |
| NAGLAZYME | 1 736 591 € | 1 808 006 € | -71 416 € | -3,95 % | 1 632 194 € | 104 397 € | 6,40 % |
| TECENTRIQ | 1 641 829 € | 0 € | 1 641 829 € | - | 0 € | 1 641 829 € | - |
| CLAIRYG | 1 621 189 € | 1 339 102 € | 282 087 € | 21,07 % | 2 944 498 € | -1 323 308 € | -44,94 % |
| OCREVUS | 1 467 778 € | 0 € | 1 467 778 € | - | 0 € | 1 467 778 € | - |
| CAELYX | 1 243 947 € | 1 527 254 € | -283 307 € | -18,55 % | 1 400 865 € | -156 918 € | -11,20 % |
| HALAVEN | 1 201 263 € | 1 133 651 € | 67 612 € | 5,96 % | 1 123 595 € | 77 668 € | 6,91 % |
| REPLAGAL | 1 054 385 € | 1 257 751 € | -203 366 € | -16,17 % | 1 109 224 € | -54 839 € | -4,94 % |
| CEREZYME | 1 049 594 € | 1 161 387 € | -111 794 € | -9,63 % | 1 335 523 € | -285 930 € | -21,41 % |
| CASPOFUNGINE | 1 032 380 € | 1 096 435 € | -64 055 € | -5,84 % | 1 063 711 € | -31 331 € | -2,95 % |
| NOVOEIGHT | 1 009 196 € | 518 058 € | 491 137 € | 94,80 % | 11 909 € | 997 287 € | 8374,28 % |
| FIBRINOGENE | 983 896 € | 969 882 € | 14 013 € | 1,44 % | 1 049 579 € | -65 683 € | -6,26 % |
| BLINCYTO | 968 739 € | 1 182 318 € | -213 579 € | -18,06 % | 1 823 792 € | -855 053 € | -46,88 % |
| STELARA | 954 949 € | 752 162 € | 202 787 € | 26,96 % | 817 501 € | 137 448 € | 16,81 % |
| VERVOY | 875 184 € | 559 906 € | 315 279 € | 56,31 % | 1 261 836 € | -386 651 € | -30,64 % |
| VIMIZIM | 798 772 € | 766 694 € | 32 078 € | 4,18 % | 693 273 € | 105 499 € | 15,22 % |
| ALDURAZYME | 721 598 € | 731 894 € | -10 296 € | -1,41 % | 584 646 € | 136 952 € | 23,42 % |
| FEIBA | 714 008 € | 517 577 € | 196 431 € | 37,95 % | 270 893 € | 443 115 € | 163,58 % |
| ROACTEMRA | 712 499 € | 691 423 € | 21 076 € | 3,05 % | 826 757 € | -114 258 € | -13,82 % |
| MYCAMINE | 695 678 € | 942 774 € | -247 096 € | -26,21 % | 1 148 237 € | -452 559 € | -39,41 % |

| | | | | | | | |
|--------------|-----------|-----------|------------|-----------|-----------|------------|------------|
| ORENCIA | 695 565 € | 705 027 € | -9 462 € | -1,34 % | 739 247 € | -43 682 € | -5,91 % |
| BORTEZOMIB | 694 749 € | 0 € | 694 749 € | - | 0 € | 694 749 € | - |
| GAZYVARO | 646 787 € | 187 048 € | 459 739 € | 245,79 % | 157 515 € | 489 273 € | 310,62 % |
| NUWIQ | 592 016 € | 410 624 € | 181 393 € | 44,17 % | 8 601 € | 583 415 € | 6783,17 % |
| NOVOSEVEN | 535 080 € | 264 610 € | 270 470 € | 102,21 % | 156 802 € | 378 278 € | 241,25 % |
| LUTATHERA | 493 047 € | 0 € | 493 047 € | - | 0 € | 493 047 € | - |
| ZALTRAP | 469 733 € | 369 540 € | 100 192 € | 27,11 % | 323 852 € | 145 880 € | 45,05 % |
| KANOKAD | 433 610 € | 472 038 € | -38 427 € | -8,14 % | 530 618 € | -97 007 € | -18,28 % |
| FABRAZYME | 404 804 € | 414 333 € | -9 529 € | -2,30 % | 280 494 € | 124 310 € | 44,32 % |
| WILFACTIN | 382 753 € | 268 969 € | 113 785 € | 42,30 % | 415 598 € | -32 845 € | -7,90 % |
| MOZOBIL | 370 865 € | 316 953 € | 53 912 € | 17,01 % | 397 396 € | -26 530 € | -6,68 % |
| BAVENCIO | 370 218 € | 0 € | 370 218 € | - | 0 € | 370 218 € | - |
| VONCENTO | 345 883 € | 662 770 € | -316 887 € | -47,81 % | 348 049 € | -2 166 € | -0,62 % |
| ACLOTINE | 331 788 € | 229 898 € | 101 890 € | 44,32 % | 297 117 € | 34 671 € | 11,67 % |
| CLOFARABINE | 327 794 € | 689 824 € | -362 030 € | -52,48 % | 864 199 € | -536 406 € | -62,07 % |
| BENDAMUSTINE | 298 541 € | 345 447 € | -46 907 € | -13,58 % | 717 272 € | -418 731 € | -58,38 % |
| CRESEMBA | 279 259 € | 200 544 € | 78 715 € | 39,25 % | 107 356 € | 171 903 € | 160,12 % |
| ELOCTA | 268 278 € | 129 344 € | 138 933 € | 107,41 % | 300 818 € | -32 541 € | -10,82 % |
| ALPROLIX | 257 779 € | 70 572 € | 187 208 € | 265,27 % | 0 € | 257 779 € | - |
| OCTAPLEX | 239 680 € | 273 438 € | -33 758 € | -12,35 % | 327 808 € | -88 128 € | -26,88 % |
| NOXAFIL | 238 415 € | 146 848 € | 91 567 € | 62,35 % | 0 € | 238 415 € | - |
| DIFICLIR | 236 595 € | 203 558 € | 33 037 € | 16,23 % | 146 822 € | 89 773 € | 61,14 % |
| RIASTAP | 181 503 € | 15 600 € | 165 903 € | 1063,49 % | 1 418 € | 180 085 € | 12698,40 % |
| MYOCET | 159 140 € | 171 363 € | -12 223 € | -7,13 % | 178 699 € | -19 559 € | -10,95 % |
| VORICONAZOLE | 151 528 € | 237 573 € | -86 045 € | -36,22 % | 207 520 € | -55 992 € | -26,98 % |
| TRISENOX | 131 984 € | 448 500 € | -316 515 € | -70,57 % | 627 241 € | -495 257 € | -78,96 % |
| ATENATIV | 121 889 € | 0 € | 121 889 € | - | 0 € | 121 889 € | - |
| ADALIMUMAB | 110 899 € | 171 487 € | -60 588 € | -35,33 % | 210 897 € | -99 999 € | -47,42 % |
| VEVONDI | 91 071 € | 0 € | 91 071 € | - | 0 € | 91 071 € | - |
| ATRIANCE | 88 361 € | 80 001 € | 8 360 € | 10,45 % | 30 092 € | 58 269 € | 193,63 % |
| BUSULFAN | 81 438 € | 307 833 € | -226 395 € | -73,54 % | 208 390 € | -126 952 € | -60,92 % |
| GAMMAGARD | 78 617 € | 113 659 € | -35 042 € | -30,83 % | 120 325 € | -41 708 € | -34,66 % |
| FIRAZYR | 75 678 € | 72 821 € | 2 857 € | 3,92 % | 55 690 € | 19 988 € | 35,89 % |
| SIRTURO | 67 357 € | 8 691 € | 58 666 € | 675,00 % | 0 € | 67 357 € | - |
| KIOVIG | 54 928 € | 110 236 € | -55 308 € | -50,17 % | 660 226 € | -605 297 € | -91,68 % |
| HYQVIA | 48 692 € | 36 406 € | 12 287 € | 33,75 % | 23 348 € | 25 345 € | 108,55 % |
| NIPENT | 47 454 € | 76 739 € | -29 285 € | -38,16 % | 75 862 € | -28 407 € | -37,45 % |
| TORISEL | 43 659 € | 54 456 € | -10 797 € | -19,83 % | 146 519 € | -102 860 € | -70,20 % |
| NORMOSANG | 42 971 € | 45 427 € | -2 456 € | -5,41 % | 49 110 € | -6 139 € | -12,50 % |
| YONDELIS | 38 895 € | 97 478 € | -58 583 € | -60,10 % | 80 024 € | -41 129 € | -51,40 % |
| WILSTART | 33 727 € | 25 068 € | 8 660 € | 34,55 % | 26 207 € | 7 520 € | 28,70 % |
| LITAK | 31 165 € | 38 302 € | -7 137 € | -18,63 % | 34 832 € | -3 667 € | -10,53 % |
| REFACTO | 30 434 € | 12 541 € | 17 893 € | 142,68 % | 133 671 € | -103 237 € | -77,23 % |
| HIZENTRA | 23 116 € | 8 372 € | 14 745 € | 176,13 % | 22 363 € | 753 € | 3,37 % |
| HEMOLEVEN | 22 309 € | 25 830 € | -3 521 € | -13,63 % | 16 438 € | 5 871 € | 35,71 % |
| SIMPONI | 19 841 € | 25 175 € | -5 334 € | -21,19 % | 15 101 € | 4 740 € | 31,39 % |
| GAMMANORM | 19 587 € | 38 609 € | -19 022 € | -49,27 % | 10 711 € | 8 876 € | 82,87 % |
| BERINERT | 19 554 € | 43 121 € | -23 567 € | -54,65 % | 29 574 € | -10 020 € | -33,88 % |
| GLIADEL | 18 378 € | 18 378 € | 0 € | 0,00 % | 18 378 € | 0 € | 0,00 % |
| DELTYBA | 15 850 € | 2 438 € | 13 411 € | 550,00 % | 0 € | 15 850 € | - |
| BENEFIX | 11 997 € | 311 203 € | -299 207 € | -96,15 % | 254 136 € | -242 139 € | -95,28 % |
| IVHEBEX | 11 211 € | 15 694 € | -4 484 € | -28,57 % | 22 348 € | -11 137 € | -49,84 % |
| ETANERCEPT | 9 619 € | 8 054 € | 1 565 € | 19,44 % | 11 164 € | -1 545 € | -13,84 % |

| | | | | | | | |
|---------------------------|---------|----------|-----------|----------|-----------|------------|-----------|
| THYROGEN | 9 481 € | 5 689 € | 3 793 € | 66,67 % | 759 € | 8 723 € | 1150,00 % |
| SAVENE | 8 707 € | 0 € | 8 707 € | - | 2 124 € | 6 583 € | 310,00 % |
| ANTITHROMBINA III BAXALTA | 6 180 € | 0 € | 6 180 € | - | 0 € | 6 180 € | - |
| BETAFACT | 5 293 € | 19 187 € | -13 894 € | -72,41 % | 48 945 € | -43 653 € | -89,19 % |
| CARDIOXANE | 5 108 € | 3 477 € | 1 632 € | 46,93 % | 2 996 € | 2 112 € | 70,49 % |
| CINRYZE | 3 676 € | 0 € | 3 676 € | - | 1 225 € | 2 450 € | 200,00 % |
| CARBAGLU | 2 578 € | 716 € | 1 862 € | 260,00 % | 716 € | 1 862 € | 260,00 % |
| ADVATE | 1 960 € | 36 676 € | -34 716 € | -94,66 % | 429 891 € | -427 931 € | -99,54 % |
| CIMZIA | 1 925 € | 642 € | 1 284 € | 200,00 % | 2 775 € | -850 € | -30,62 % |
| FIBROGAMMIN | 1 787 € | 0 € | 1 787 € | - | 0 € | 1 787 € | - |
| AMMONAPS | 1 363 € | 1 363 € | 0 € | 0,00 % | 4 090 € | -2 726 € | -66,67 % |
| LEUSTATINE | 1 174 € | 4 462 € | -3 288 € | -73,68 % | 3 522 € | -2 348 € | -66,67 % |
| BEVACIZUMAB DMLA | 300 € | 12 000 € | -11 700 € | -97,50 % | 13 000 € | -12 700 € | -97,69 % |
| CYRDANAX | 191 € | 0 € | 191 € | - | 3 001 € | -2 810 € | -93,64 % |
| VPRIV | 0 € | 0 € | 0 € | - | 4 102 € | - | - |
| VENTAVIS | 0 € | 436 € | 0 € | - | 982 € | - | - |
| 9416794 | 0 € | 0 € | 0 € | - | 8 789 € | - | - |
| 9415524 | 0 € | 0 € | 0 € | - | 37 352 € | - | - |
| ALFALASTIN | 0 € | 0 € | 0 € | - | 2 268 € | - | - |
| 9415518 | 0 € | 0 € | 0 € | - | 11 535 € | - | - |
| COSENTYX | 0 € | 8 754 € | 0 € | - | 0 € | 0 € | - |
| CONFIDEX | 0 € | 0 € | 0 € | - | 766 € | - | - |
| DEPOCYTE | 0 € | 0 € | 0 € | - | 90 302 € | - | - |
| FACTANE | 0 € | 12 571 € | 0 € | - | 329 039 € | - | - |
| RUCONEST | 0 € | 1 528 € | 0 € | - | 3 088 € | - | - |
| HEXVIX | 0 € | 0 € | 0 € | - | 22 870 € | - | - |
| KOGENATE | 0 € | 0 € | 0 € | - | 47 962 € | - | - |
| KOVALTRY | 0 € | 0 € | 0 € | - | 1 789 € | - | - |
| INSUMAN | 0 € | 0 € | 0 € | - | 13 267 € | - | - |
| HELIXATE | 0 € | 5 193 € | 0 € | - | 90 431 € | - | - |

Spécialités en rouge : Spécialités en progression entre 2017/2018 ET entre 2018/2019

Spécialités en vert : Spécialités en baisse entre 2017/2018 ET entre 2018/2019

B. Par montant d'évolution

| Produits | Dépenses accordées (en €) | | | | | | |
|-------------|---------------------------|--------------|-----------------|----------------|--------------|------------------|-----------------|
| | 2019 | 2018 | Différence 1 an | Evolution 1 an | 2017 | Différence 2 ans | Evolution 2 ans |
| KEYTRUDA | 23 941 613 € | 11 875 809 € | 12 065 803 € | 101,60 % | 3 234 565 € | 20 707 048 € | 640,18 % |
| OPDIVO | 34 364 836 € | 28 322 890 € | 6 041 947 € | 21,33 % | 22 647 513 € | 11 717 324 € | 51,74 % |
| DARZALEX | 4 375 955 € | 0 € | 4 375 955 € | - | 0 € | 4 375 955 € | - |
| KYPROLIS | 4 300 469 € | 844 427 € | 3 456 042 € | 409,28 % | 0 € | 4 300 469 € | - |
| SPINRAZA | 3 359 090 € | 0 € | 3 359 090 € | - | 0 € | 3 359 090 € | - |
| YESCARTA | 2 337 069 € | 0 € | 2 337 069 € | - | 0 € | 2 337 069 € | - |
| TECENTRIQ | 1 641 829 € | 0 € | 1 641 829 € | - | 0 € | 1 641 829 € | - |
| OCREVUS | 1 467 778 € | 0 € | 1 467 778 € | - | 0 € | 1 467 778 € | - |
| PERJETA | 10 674 229 € | 9 292 449 € | 1 381 779 € | 14,87 % | 6 812 871 € | 3 861 358 € | 56,68 % |
| SOLIRIS | 12 176 063 € | 10 827 452 € | 1 348 610 € | 12,46 % | 12 717 629 € | -541 567 € | -4,26 % |
| AVASTIN | 13 077 997 € | 12 007 275 € | 1 070 722 € | 8,92 % | 11 516 156 € | 1 561 840 € | 13,56 % |
| KADCYLA | 4 331 004 € | 3 439 095 € | 891 909 € | 25,93 % | 3 568 344 € | 762 659 € | 21,37 % |
| FLEBOGAMMA | 2 741 538 € | 1 984 744 € | 756 794 € | 38,13 % | 1 920 221 € | 821 317 € | 42,77 % |
| BORTEZOMIB | 694 749 € | 0 € | 694 749 € | - | 0 € | 694 749 € | - |
| VIDAZA | 6 126 884 € | 5 610 975 € | 515 909 € | 9,19 % | 5 841 999 € | 284 886 € | 4,88 % |
| LUTATHERA | 493 047 € | 0 € | 493 047 € | - | 0 € | 493 047 € | - |
| NOVOEIGHT | 1 009 196 € | 518 058 € | 491 137 € | 94,80 % | 11 909 € | 997 287 € | 8374,28 % |
| GAZYVARO | 646 787 € | 187 048 € | 459 739 € | 245,79 % | 157 515 € | 489 273 € | 310,62 % |
| ENTYVIO | 1 889 050 € | 1 459 549 € | 429 501 € | 29,43 % | 1 219 627 € | 669 423 € | 54,89 % |
| BAVENCIO | 370 218 € | 0 € | 370 218 € | - | 0 € | 370 218 € | - |
| AMBISOME | 1 942 346 € | 1 591 506 € | 350 840 € | 22,04 % | 1 455 462 € | 486 884 € | 33,45 % |
| YERVOY | 875 184 € | 559 906 € | 315 279 € | 56,31 % | 1 261 836 € | -386 651 € | -30,64 % |
| CLAIRYG | 1 621 189 € | 1 339 102 € | 282 087 € | 21,07 % | 2 944 498 € | -1 323 308 € | -44,94 % |
| NOVOSEVEN | 535 080 € | 264 610 € | 270 470 € | 102,21 % | 156 802 € | 378 278 € | 241,25 % |
| STELARA | 954 949 € | 752 162 € | 202 787 € | 26,96 % | 817 501 € | 137 448 € | 16,81 % |
| FEIBA | 714 008 € | 517 577 € | 196 431 € | 37,95 % | 270 893 € | 443 115 € | 163,58 % |
| ALPROLIX | 257 779 € | 70 572 € | 187 208 € | 265,27 % | 0 € | 257 779 € | - |
| NUWIQ | 592 016 € | 410 624 € | 181 393 € | 44,17 % | 8 601 € | 583 415 € | 6783,17 % |
| JEVTANA | 2 700 498 € | 2 527 209 € | 173 289 € | 6,86 % | 2 069 657 € | 630 841 € | 30,48 % |
| RIASTAP | 181 503 € | 15 600 € | 165 903 € | 1063,49 % | 1 418 € | 180 085 € | 12698,40 % |
| ELOCTA | 268 278 € | 129 344 € | 138 933 € | 107,41 % | 300 818 € | -32 541 € | -10,82 % |
| ATENATIV | 121 889 € | 0 € | 121 889 € | - | 0 € | 121 889 € | - |
| WILFACTIN | 382 753 € | 268 969 € | 113 785 € | 42,30 % | 415 598 € | -32 845 € | -7,90 % |
| OCTAGAM | 3 640 406 € | 3 529 352 € | 111 054 € | 3,15 % | 3 136 866 € | 503 540 € | 16,05 % |
| ACLOTINE | 331 788 € | 229 898 € | 101 890 € | 44,32 % | 297 117 € | 34 671 € | 11,67 % |
| ZALTRAP | 469 733 € | 369 540 € | 100 192 € | 27,11 % | 323 852 € | 145 880 € | 45,05 % |
| NOXAFIL | 238 415 € | 146 848 € | 91 567 € | 62,35 % | 0 € | 238 415 € | - |
| VEVONDI | 91 071 € | 0 € | 91 071 € | - | 0 € | 91 071 € | - |
| CRESEMBA | 279 259 € | 200 544 € | 78 715 € | 39,25 % | 107 356 € | 171 903 € | 160,12 % |
| ADCETRIS | 2 557 042 € | 2 489 291 € | 67 751 € | 2,72 % | 2 484 100 € | 72 942 € | 2,94 % |
| HALAVEN | 1 201 263 € | 1 133 651 € | 67 612 € | 5,96 % | 1 123 595 € | 77 668 € | 6,91 % |
| SIRTURO | 67 357 € | 8 691 € | 58 666 € | 675,00 % | 0 € | 67 357 € | - |
| MOZOBIL | 370 865 € | 316 953 € | 53 912 € | 17,01 % | 397 396 € | -26 530 € | -6,68 % |
| DIFICLIR | 236 595 € | 203 558 € | 33 037 € | 16,23 % | 146 822 € | 89 773 € | 61,14 % |
| VIMIZIM | 798 772 € | 766 694 € | 32 078 € | 4,18 % | 693 273 € | 105 499 € | 15,22 % |
| ROACTEMRA | 712 499 € | 691 423 € | 21 076 € | 3,05 % | 826 757 € | -114 258 € | -13,82 % |
| REFACTO | 30 434 € | 12 541 € | 17 893 € | 142,68 % | 133 671 € | -103 237 € | -77,23 % |
| HIZENTRA | 23 116 € | 8 372 € | 14 745 € | 176,13 % | 22 363 € | 753 € | 3,37 % |
| FIBRINOGENE | 983 896 € | 969 882 € | 14 013 € | 1,44 % | 1 049 579 € | -65 683 € | -6,26 % |
| DELTIBA | 15 850 € | 2 438 € | 13 411 € | 550,00 % | 0 € | 15 850 € | - |

| | | | | | | | |
|---------------------------|-------------|-------------|-----------|----------|-------------|------------|-----------|
| HYQVIA | 48 692 € | 36 406 € | 12 287 € | 33,75 % | 23 348 € | 25 345 € | 108,55 % |
| SAVENE | 8 707 € | 0 € | 8 707 € | - | 2 124 € | 6 583 € | 310,00 % |
| WILSTART | 33 727 € | 25 068 € | 8 660 € | 34,55 % | 26 207 € | 7 520 € | 28,70 % |
| ATRIANCE | 88 361 € | 80 001 € | 8 360 € | 10,45 % | 30 092 € | 58 269 € | 193,63 % |
| ANTITHROMBINA III BAXALTA | 6 180 € | 0 € | 6 180 € | - | 0 € | 6 180 € | - |
| THYROGEN | 9 481 € | 5 689 € | 3 793 € | 66,67 % | 759 € | 8 723 € | 1150,00 % |
| CINRYZE | 3 676 € | 0 € | 3 676 € | - | 1 225 € | 2 450 € | 200,00 % |
| FIRAZYR | 75 678 € | 72 821 € | 2 857 € | 3,92 % | 55 690 € | 19 988 € | 35,89 % |
| CARBAGLU | 2 578 € | 716 € | 1 862 € | 260,00 % | 716 € | 1 862 € | 260,00 % |
| FIBROGAMMIN | 1 787 € | 0 € | 1 787 € | - | 0 € | 1 787 € | - |
| CARDIOXANE | 5 108 € | 3 477 € | 1 632 € | 46,93 % | 2 996 € | 2 112 € | 70,49 % |
| ETANERCEPT | 9 619 € | 8 054 € | 1 565 € | 19,44 % | 11 164 € | -1 545 € | -13,84 % |
| CIMZIA | 1 925 € | 642 € | 1 284 € | 200,00 % | 2 775 € | -850 € | -30,62 % |
| CYRDANAX | 191 € | 0 € | 191 € | - | 3 001 € | -2 810 € | -93,64 % |
| AMMONAPS | 1 363 € | 1 363 € | 0 € | 0,00 % | 4 090 € | -2 726 € | -66,67 % |
| GLIADEL | 18 378 € | 18 378 € | 0 € | 0,00 % | 18 378 € | 0 € | 0,00 % |
| VPRIV | 0 € | 0 € | 0 € | - | 4 102 € | - | - |
| VENTAVIS | 0 € | 436 € | 0 € | - | 982 € | - | - |
| 9416794 | 0 € | 0 € | 0 € | - | 8 789 € | - | - |
| 9415524 | 0 € | 0 € | 0 € | - | 37 352 € | - | - |
| ALFALASTIN | 0 € | 0 € | 0 € | - | 2 268 € | - | - |
| 9415518 | 0 € | 0 € | 0 € | - | 11 535 € | - | - |
| COSENTYX | 0 € | 8 754 € | 0 € | - | 0 € | 0 € | - |
| CONFIDEX | 0 € | 0 € | 0 € | - | 766 € | - | - |
| DEPOCYTE | 0 € | 0 € | 0 € | - | 90 302 € | - | - |
| FACTANE | 0 € | 12 571 € | 0 € | - | 329 039 € | - | - |
| RUCONEST | 0 € | 1 528 € | 0 € | - | 3 088 € | - | - |
| HEXVIX | 0 € | 0 € | 0 € | - | 22 870 € | - | - |
| KOGENATE | 0 € | 0 € | 0 € | - | 47 962 € | - | - |
| KOVALTRY | 0 € | 0 € | 0 € | - | 1 789 € | - | - |
| INSUMAN | 0 € | 0 € | 0 € | - | 13 267 € | - | - |
| HELIXATE | 0 € | 5 193 € | 0 € | - | 90 431 € | - | - |
| NORMOSANG | 42 971 € | 45 427 € | -2 456 € | -5,41 % | 49 110 € | -6 139 € | -12,50 % |
| LEUSTATINE | 1 174 € | 4 462 € | -3 288 € | -73,68 % | 3 522 € | -2 348 € | -66,67 % |
| HEMOLEVEN | 22 309 € | 25 830 € | -3 521 € | -13,63 % | 16 438 € | 5 871 € | 35,71 % |
| IVHEBEX | 11 211 € | 15 694 € | -4 484 € | -28,57 % | 22 348 € | -11 137 € | -49,84 % |
| SIMPONI | 19 841 € | 25 175 € | -5 334 € | -21,19 % | 15 101 € | 4 740 € | 31,39 % |
| LITAK | 31 165 € | 38 302 € | -7 137 € | -18,63 % | 34 832 € | -3 667 € | -10,53 % |
| ORENCIA | 695 565 € | 705 027 € | -9 462 € | -1,34 % | 739 247 € | -43 682 € | -5,91 % |
| FABRAZYME | 404 804 € | 414 333 € | -9 529 € | -2,30 % | 280 494 € | 124 310 € | 44,32 % |
| ALDURAZYME | 721 598 € | 731 894 € | -10 296 € | -1,41 % | 584 646 € | 136 952 € | 23,42 % |
| TORISEL | 43 659 € | 54 456 € | -10 797 € | -19,83 % | 146 519 € | -102 860 € | -70,20 % |
| BEVACIZUMAB DMLA | 300 € | 12 000 € | -11 700 € | -97,50 % | 13 000 € | -12 700 € | -97,69 % |
| MYOCET | 159 140 € | 171 363 € | -12 223 € | -7,13 % | 178 699 € | -19 559 € | -10,95 % |
| BETAFACT | 5 293 € | 19 187 € | -13 894 € | -72,41 % | 48 945 € | -43 653 € | -89,19 % |
| GAMMANORM | 19 587 € | 38 609 € | -19 022 € | -49,27 % | 10 711 € | 8 876 € | 82,87 % |
| ELAPRASE | 1 867 411 € | 1 886 728 € | -19 316 € | -1,02 % | 2 187 746 € | -320 334 € | -14,64 % |
| BERINERT | 19 554 € | 43 121 € | -23 567 € | -54,65 % | 29 574 € | -10 020 € | -33,88 % |
| NIPENT | 47 454 € | 76 739 € | -29 285 € | -38,16 % | 75 862 € | -28 407 € | -37,45 % |
| MYOZYME | 1 842 684 € | 1 872 767 € | -30 083 € | -1,61 % | 2 340 082 € | -497 398 € | -21,26 % |
| OCTAPLEX | 239 680 € | 273 438 € | -33 758 € | -12,35 % | 327 808 € | -88 128 € | -26,88 % |
| ADVATE | 1 960 € | 36 676 € | -34 716 € | -94,66 % | 429 891 € | -427 931 € | -99,54 % |
| GAMMAGARD | 78 617 € | 113 659 € | -35 042 € | -30,83 % | 120 325 € | -41 708 € | -34,66 % |

| | | | | | | | |
|--------------|--------------|--------------|--------------|----------|--------------|--------------|----------|
| KANOKAD | 433 610 € | 472 038 € | -38 427 € | -8,14 % | 530 618 € | -97 007 € | -18,28 % |
| BENDAMUSTINE | 298 541 € | 345 447 € | -46 907 € | -13,58 % | 717 272 € | -418 731 € | -58,38 % |
| KIOVIG | 54 928 € | 110 236 € | -55 308 € | -50,17 % | 660 226 € | -605 297 € | -91,68 % |
| YONDELIS | 38 895 € | 97 478 € | -58 583 € | -60,10 % | 80 024 € | -41 129 € | -51,40 % |
| ADALIMUMAB | 110 899 € | 171 487 € | -60 588 € | -35,33 % | 210 897 € | -99 999 € | -47,42 % |
| CASPOFUNGINE | 1 032 380 € | 1 096 435 € | -64 055 € | -5,84 % | 1 063 711 € | -31 331 € | -2,95 % |
| NAGLAZYME | 1 736 591 € | 1 808 006 € | -71 416 € | -3,95 % | 1 632 194 € | 104 397 € | 6,40 % |
| VORICONAZOLE | 151 528 € | 237 573 € | -86 045 € | -36,22 % | 207 520 € | -55 992 € | -26,98 % |
| CEREZYME | 1 049 594 € | 1 161 387 € | -111 794 € | -9,63 % | 1 335 523 € | -285 930 € | -21,41 % |
| TYSABRI | 4 089 405 € | 4 256 421 € | -167 016 € | -3,92 % | 4 293 175 € | -203 770 € | -4,75 % |
| PRIVIGEN | 3 433 579 € | 3 613 954 € | -180 375 € | -4,99 % | 3 849 443 € | -415 864 € | -10,80 % |
| TEGELINE | 1 863 547 € | 2 044 439 € | -180 892 € | -8,85 % | 2 430 689 € | -567 142 € | -23,33 % |
| REPLAGAL | 1 054 385 € | 1 257 751 € | -203 366 € | -16,17 % | 1 109 224 € | -54 839 € | -4,94 % |
| BLINCYTO | 968 739 € | 1 182 318 € | -213 579 € | -18,06 % | 1 823 792 € | -855 053 € | -46,88 % |
| BUSULFAN | 81 438 € | 307 833 € | -226 395 € | -73,54 % | 208 390 € | -126 952 € | -60,92 % |
| MYCAMINE | 695 678 € | 942 774 € | -247 096 € | -26,21 % | 1 148 237 € | -452 559 € | -39,41 % |
| CAELYX | 1 243 947 € | 1 527 254 € | -283 307 € | -18,55 % | 1 400 865 € | -156 918 € | -11,20 % |
| PEMETREXED | 4 225 408 € | 4 513 976 € | -288 568 € | -6,39 % | 6 471 773 € | -2 246 365 € | -34,71 % |
| BENEFIX | 11 997 € | 311 203 € | -299 207 € | -96,15 % | 254 136 € | -242 139 € | -95,28 % |
| TRISENOX | 131 984 € | 448 500 € | -316 515 € | -70,57 % | 627 241 € | -495 257 € | -78,96 % |
| VONCENTO | 345 883 € | 662 770 € | -316 887 € | -47,81 % | 348 049 € | -2 166 € | -0,62 % |
| CLOFARABINE | 327 794 € | 689 824 € | -362 030 € | -52,48 % | 864 199 € | -536 406 € | -62,07 % |
| INFLIXIMAB | 7 737 798 € | 8 128 122 € | -390 324 € | -4,80 % | 11 381 024 € | -3 643 226 € | -32,01 % |
| RITUXIMAB | 13 202 034 € | 13 668 266 € | -466 232 € | -3,41 % | 17 313 742 € | -4 111 708 € | -23,75 % |
| ERBITUX | 5 562 792 € | 6 455 767 € | -892 975 € | -13,83 % | 6 808 827 € | -1 246 036 € | -18,30 % |
| VECTIBIX | 2 079 799 € | 3 017 031 € | -937 233 € | -31,06 % | 2 614 763 € | -534 964 € | -20,46 % |
| VELCADE | 2 856 681 € | 5 519 881 € | -2 663 199 € | -48,25 % | 5 710 450 € | -2 853 768 € | -49,97 % |
| TRASTUZUMAB | 11 573 679 € | 14 525 526 € | -2 951 848 € | -20,32 % | 15 270 147 € | -3 696 468 € | -24,21 % |

5. Analyses spécifiques

A. Suivi des immunoglobulines humaines polyvalentes

Nombre de grammes consommés

| Immunoglobulines IV | Nombre de grammes consommés | | | | | | |
|---------------------------------|-----------------------------|----------------|-----------------|----------------|----------------|------------------|-----------------|
| | 2019 | 2018 | Différence 1 an | Evolution 1 an | 2017 | Différence 2 ans | Evolution 2 ans |
| OCTAGAM (Octapharma) | 94 128 | 91 037 | 3 091 | 3,40 % | 84 220 | 9 908 | 11,76 % |
| PRIVIGEN (CSL Behring) | 90 645 | 95 405 | -4 760 | -4,99 % | 98 718 | -8 073 | -8,18 % |
| FLEBOGAMMA (Instituto Grifols) | 69 662 | 50 386 | 19 276 | 38,26 % | 48 905 | 20 757 | 42,44 % |
| TEGELINE (LFB) | 46 280 | 50 135 | -3 856 | -7,69 % | 58 303 | -12 023 | -20,62 % |
| CLAIRYG (LFB) | 41 267 | 33 788 | 7 480 | 22,14 % | 70 703 | -29 436 | -41,63 % |
| GAMMAGARD (Baxalta Innovations) | 1 400 | 2 025 | -625 | -30,86 % | 2 145 | -745 | -34,73 % |
| KIOVIG (Baxter) | 1 360 | 2 620 | -1 260 | -48,09 % | 15 510 | -14 150 | -91,23 % |
| TOTAL | 344 742 | 325 396 | 19 346 | 5,95 % | 378 503 | -33 761 | -8,92 % |
| Dépenses totales accordées | 13 433 803 € | 12 735 486 € | 698 318 € | 5,48 % | 15 062 267 € | - 1 628 463 € | -10,81 % |

| Immunoglobulines SC | Nombre de grammes consommés | | | | | | |
|-----------------------------|-----------------------------|--------------|-----------------|----------------|--------------|------------------|-----------------|
| | 2019 | 2018 | Différence 1 an | Evolution 1 an | 2017 | Différence 2 ans | Evolution 2 ans |
| HYQVIA (Baxter Innovations) | 1 060 | 793 | 267 | 33,67 % | 515 | 545 | 105,83 % |
| HIZENTRA (CSL Behring) | 519 | 186 | 333 | 179,03 % | 495 | 24 | 4,85 % |
| GAMMANORM (Octapharma) | 433 | 852 | -419 | -49,18 % | 242 | 191 | 78,93 % |
| TOTAL | 2 012 | 1 831 | 181 | 9,89 % | 1 252 | 760 | 60,70 % |
| Dépenses totales accordées | 91 395 € | 83 386 € | 8 009 € | 9,61 % | 56 421 € | 34 974 € | 61,99 % |

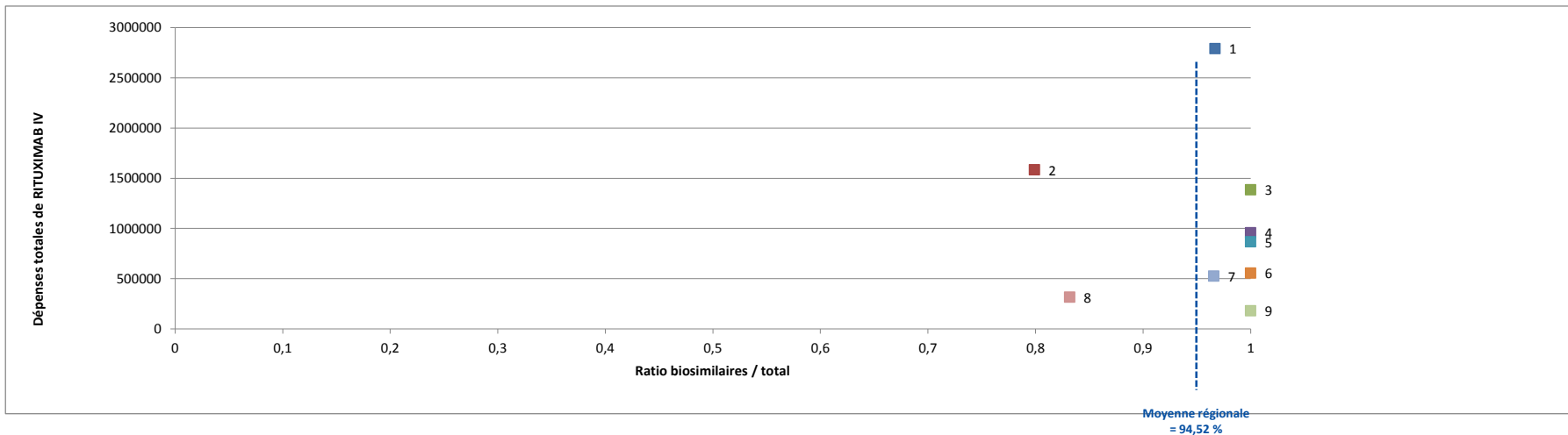
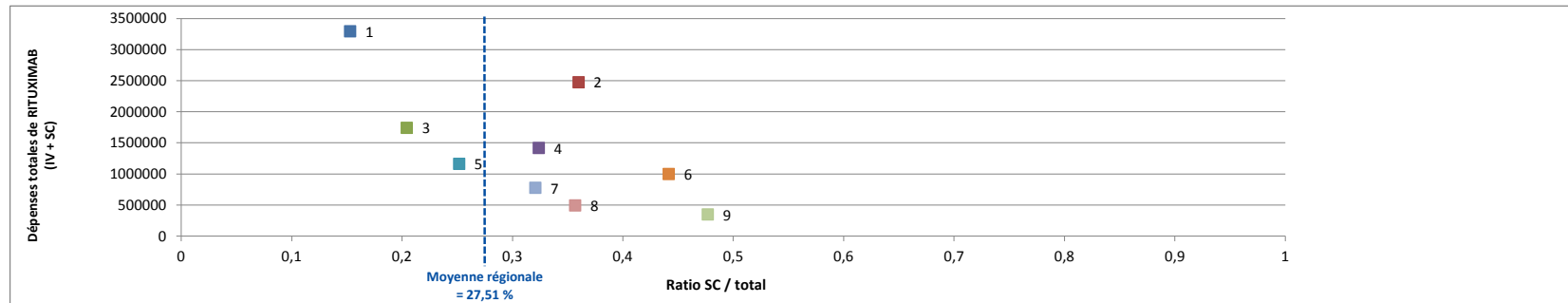
B. Suivi des anticancéreux

Ratio biosimilaires et ratio SC

| RITUXIMAB | Dépenses accordées (en €) | | | | | | |
|-------------------------------------|---------------------------|---------------------|-------------------|----------------|---------------------|---------------------|-----------------|
| | 2019 | 2018 | Différence 1 an | Evolution 1 an | 2017 | Différence 2 ans | Evolution 2 ans |
| MABTHERA SC | 3 631 871 € | 3 925 332 € | -293 461 € | -7,48 % | 3 520 414 € | 111 457 € | 3,17 % |
| MABTHERA IV | 524 018 € | 1 986 612 € | -1 462 595 € | -73,62 % | 12 936 372 € | -12 412 354 € | -95,95 % |
| RIXATHON (biosimilaire) | 0 € | 0 € | 0 € | - | 0 € | 0 € | - |
| TRUXIMA (biosimilaire) | 9 046 145 € | 7 756 322 € | 1 289 824 € | 16,63 % | 856 956 € | 8 189 189 € | 955,61 % |
| TOTAL | 13 202 034 € | 13 668 266 € | -466 232 € | -3,41 % | 17 313 742 € | -4 111 708 € | -23,75 % |
| <i>dont Total IV</i> | 9 570 163 € | 9 742 934 € | -172 771 € | -1,77 % | 13 793 328 € | -4 223 165 € | -30,62 % |
| Ratio biosimilaires/total IV | 94,52 % | 79,61 % | | | 6,21 % | | |
| Ratio SC/total | 27,51 % | 28,72 % | | | 20,33 % | | |

Nombres d'UCD

| RITUXIMAB SC | Nombre d'UCD | | | | | | |
|--------------|--------------|------|-----------------|----------------|------|------------------|-----------------|
| | 2019 | 2018 | Différence 1 an | Evolution 1 an | 2017 | Différence 2 ans | Evolution 2 ans |
| MABTHERA SC | 2443 | 2506 | -63 | -2,51 % | 2211 | 232 | 10,49 % |

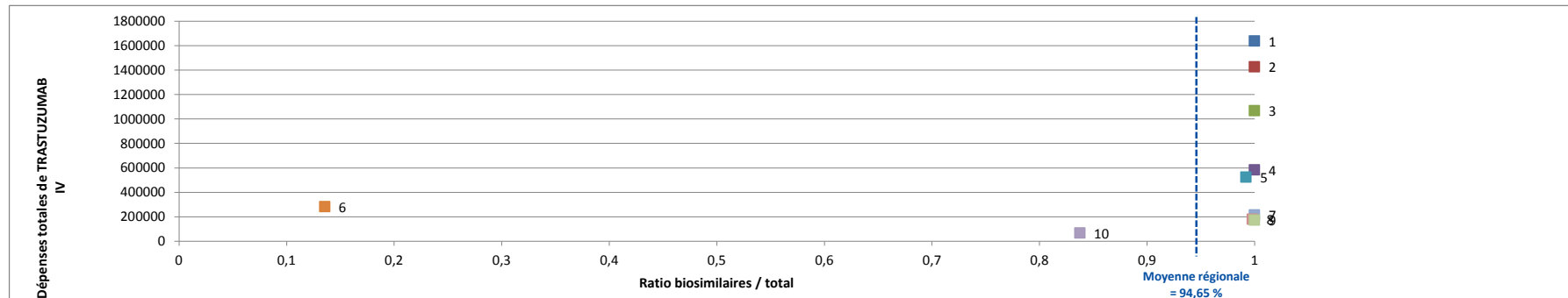
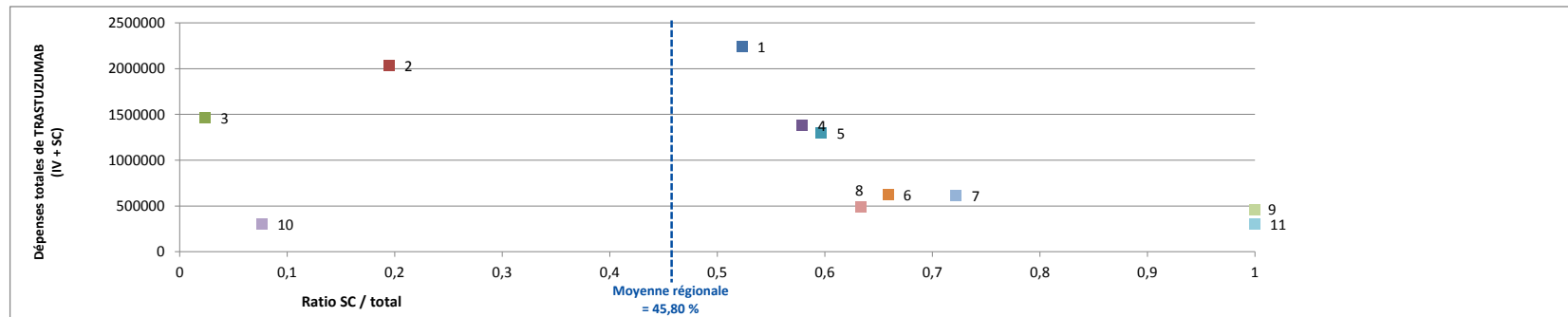


Ratio biosimilaires et ratio SC

| TRASTUZUMAB | Dépenses accordées (en €) | | | | | | |
|-------------------------------------|---------------------------|---------------------|---------------------|-----------------|---------------------|---------------------|-----------------|
| | 2019 | 2018 | Différence 1 an | Evolution 1 an | 2017 | Différence 2 ans | Evolution 2 ans |
| HERCEPTIN SC | 5 300 179 € | 6 752 304 € | -1 452 125 € | -21,51 % | 5 798 871 € | -498 691 € | -8,60 % |
| HERCEPTIN IV | 335 556 € | 6 829 076 € | -6 493 520 € | -95,09 % | 9 471 276 € | -9 135 720 € | -96,46 % |
| HERZUMA (biosimilaire) | 4 653 110 € | 773 879 € | 3 879 231 € | 501,27 % | 0 € | 4 653 110 € | - |
| KANJINTI (biosimilaire) | 252 094 € | 32 510 € | 219 584 € | 675,43 % | 0 € | 252 094 € | - |
| ONTRUZANT (biosimilaire) | 1 032 739 € | 137 757 € | 894 982 € | 649,68 % | 0 € | 1 032 739 € | - |
| TOTAL | 11 573 679 € | 14 525 526 € | -2 951 848 € | -20,32 % | 15 270 147 € | -3 696 468 € | -24,21 % |
| <i>dont Total IV</i> | 6 273 500 € | 7 773 223 € | -1 499 723 € | -19,29 % | 9 471 276 € | -3 197 777 € | -33,76 % |
| Ratio biosimilaires/total IV | 94,65 % | 12,15 % | | | 0,00 % | | |
| Ratio SC/total | 45,80 % | 46,49 % | | | 37,98 % | | |

Nombres d'UCD

| TRASTUZUMAB SC | Nombre d'UCD | | | | | | |
|----------------|--------------|------|-----------------|----------------|------|------------------|-----------------|
| | 2019 | 2018 | Différence 1 an | Evolution 1 an | 2017 | Différence 2 ans | Evolution 2 ans |
| HERCEPTIN SC | 4054 | 4834 | -780 | -16,14 % | 4137 | -83 | -2,01 % |



C. Suivi des biosimilaires (hors anticancéreux)

Ratio biosimilaires

| ADALIMUMAB | Dépenses accordées (en €) | | | | | | |
|----------------------------------|---------------------------|------------------|------------------|-----------------|------------------|-------------------|-----------------|
| | 2019 | 2018 | Différence 1 an | Evolution 1 an | 2017 | Différence 2 ans | Evolution 2 ans |
| HUMIRA | 80 942 € | 171 487 € | -90 545 € | -52,80 % | 210 897 € | -129 955 € | -61,62 % |
| AMGEVITA (biosimilaire) | 29 957 € | 0 | 0 | - | 0 | 0 | - |
| HULIO (biosimilaire) | 0 | 0 | 0 | - | 0 | 0 | - |
| IMRALDI (biosimilaire) | 0 | 0 | 0 | - | 0 | 0 | - |
| TOTAL | 110 899 € | 171 487 € | -90 545 € | -35,33 % | 210 897 € | -129 955 € | -47,42 % |
| Ratio Biosimilaires/total | 27,01 % | 0,00 % | | | 0,00 % | | |

Ratio biosimilaires

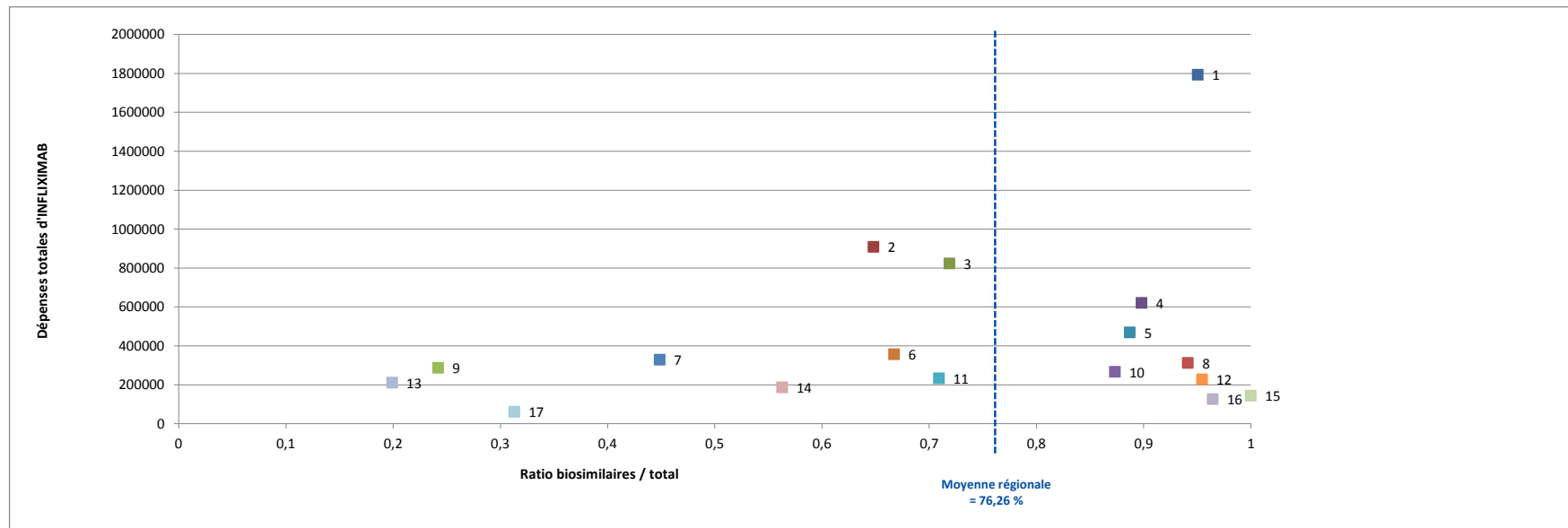
| ETANERCEPT | Dépenses accordées (en €) | | | | | | |
|----------------------------------|---------------------------|----------------|-----------------|----------------|-----------------|------------------|-----------------|
| | 2019 | 2018 | Différence 1 an | Evolution 1 an | 2017 | Différence 2 ans | Evolution 2 ans |
| ENBREL | 1 155 € | 5 551 € | -4 396 € | -79,20 % | 11 000 € | -9 845 € | -89,50 % |
| BENEPALI (biosimilaire) | 151 € | 604 € | -453 € | -75,00 % | 164 € | -13 € | -8,14 % |
| ERELZI (biosimilaire) | 8314 € | 1899 € | 6415 € | 337,84 % | 0 € | 8314 € | - |
| TOTAL | 9 619 € | 8 054 € | 1 565 € | 19,44 % | 11 164 € | -1 545 € | -13,84 % |
| Ratio Biosimilaires/total | 88,00 % | 31,08 % | | | 1,47 % | | |

Ratio biosimilaires

| INFLIXIMAB | Dépenses accordées (en €) | | | | | | |
|----------------------------------|---------------------------|--------------------|-------------------|----------------|---------------------|---------------------|-----------------|
| | 2019 | 2018 | Différence 1 an | Evolution 1 an | 2017 | Différence 2 ans | Evolution 2 ans |
| REMICADE | 1 836 830 € | 3 157 960 € | -1 321 130 € | -41,83 % | 6 625 002 € | -4 788 171 € | -72,27 % |
| FLIXABI (biosimilaire) | 0 € | 0 € | 0 € | - | 0 € | 0 € | - |
| INFLECTRA (biosimilaire) | 4 601 793 € | 3 818 205 € | 783 588 € | 20,52 % | 3 809 865 € | 791 928 € | 20,79 % |
| REMSIMA (biosimilaire) | 1 299 174 € | 1 151 957 € | 147 217 € | 12,78 % | 946 157 € | 353 017 € | 37,31 % |
| TOTAL | 7 737 798 € | 8 128 122 € | -390 324 € | -4,80 % | 11 381 024 € | -3 643 226 € | -32,01 % |
| Ratio Biosimilaires/total | 76,26 % | 61,15 % | | | 41,79 % | | |

Nombre d'UCD

| INFLIXIMAB | Nombre d'UCD | | | | | | |
|--------------|---------------|---------------|-----------------|----------------|---------------|------------------|-----------------|
| | 2019 | 2018 | Différence 1 an | Evolution 1 an | 2017 | Différence 2 ans | Evolution 2 ans |
| INFLECTRA | 22 700 | 17 175 | 5 525 | 32,17 % | 11 759 | 10 941 | 93,04 % |
| REMICADE | 8 420 | 12 966 | -4 546 | -35,06 % | 19 193 | -10 772 | -56,13 % |
| REMSIMA | 6 048 | 4 592 | 1 456 | 31,71 % | 2 933 | 3 115 | 106,21 % |
| TOTAL | 37 168 | 34 733 | 2 436 | 7,01 % | 33 885 | 3 284 | 9,69 % |



D. Suivi du codage des indication (code indication I999999)

Classement selon les dépenses I999999 par spécialité

| Produits | Dépenses accordées (en €) | | | | | | | | Part I999999 sur la dépense régionale |
|--------------|---------------------------|------|-----------------|----------------|------|------------------|-----------------|--------|------------------------------------------|
| | 2019 | 2018 | Différence 1 an | Evolution 1 an | 2017 | Différence 2 ans | Evolution 2 ans | | |
| OPDIVO | 4 980 992 € | 0 € | 4 980 992 € | - | 0 € | | - | 14,49% | |
| RITUXIMAB | 4 953 111 € | 0 € | 4 953 111 € | - | 0 € | | - | 37,52% | |
| AVASTIN | 3 966 334 € | 0 € | 3 966 334 € | - | 0 € | | - | 30,33% | |
| TRASTUZUMAB | 3 732 387 € | 0 € | 3 732 387 € | - | 0 € | | - | 32,25% | |
| PERJETA | 3 068 647 € | 0 € | 3 068 647 € | - | 0 € | | - | 28,75% | |
| DARZALEX | 1 511 078 € | 0 € | 1 511 078 € | - | 0 € | | - | 34,53% | |
| FLEBOGAMMA | 1 489 863 € | 0 € | 1 489 863 € | - | 0 € | | - | 54,34% | |
| ERBITUX | 1 238 338 € | 0 € | 1 238 338 € | - | 0 € | | - | 22,26% | |
| KEYTRUDA | 1 188 789 € | 0 € | 1 188 789 € | - | 0 € | | - | 4,97% | |
| ADCETRIS | 1 129 558 € | 0 € | 1 129 558 € | - | 0 € | | - | 44,17% | |
| PEMETREXED | 1 029 875 € | 0 € | 1 029 875 € | - | 0 € | | - | 24,37% | |
| VIDAZA | 919 490 € | 0 € | 919 490 € | - | 0 € | | - | 15,01% | |
| KADCYLA | 882 963 € | 0 € | 882 963 € | - | 0 € | | - | 20,39% | |
| SOLIRIS | 841 363 € | 0 € | 841 363 € | - | 0 € | | - | 6,91% | |
| OCTAGAM | 791 219 € | 0 € | 791 219 € | - | 0 € | | - | 21,73% | |
| VELCADE | 780 227 € | 0 € | 780 227 € | - | 0 € | | - | 27,31% | |
| KYPROLIS | 730 237 € | 0 € | 730 237 € | - | 0 € | | - | 16,98% | |
| AMBISOME | 557 955 € | 0 € | 557 955 € | - | 0 € | | - | 28,73% | |
| TEGELINE | 541 510 € | 0 € | 541 510 € | - | 0 € | | - | 29,06% | |
| CEREZYME | 473 922 € | 0 € | 473 922 € | - | 0 € | | - | 45,15% | |
| PRIVIGEN | 468 081 € | 0 € | 468 081 € | - | 0 € | | - | 13,63% | |
| INFLIXIMAB | 391 329 € | 0 € | 391 329 € | - | 0 € | | - | 5,06% | |
| CLAIRYG | 380 304 € | 0 € | 380 304 € | - | 0 € | | - | 23,46% | |
| FEIBA | 325 765 € | 0 € | 325 765 € | - | 0 € | | - | 45,62% | |
| CAELYX | 318 910 € | 0 € | 318 910 € | - | 0 € | | - | 25,64% | |
| NUWIQ | 284 589 € | 0 € | 284 589 € | - | 0 € | | - | 48,07% | |
| CLOFARABINE | 283 178 € | 0 € | 283 178 € | - | 0 € | | - | 86,39% | |
| VECTIBIX | 264 350 € | 0 € | 264 350 € | - | 0 € | | - | 12,71% | |
| NOVOEIGHT | 261 409 € | 0 € | 261 409 € | - | 0 € | | - | 25,90% | |
| BLINCYTO | 255 834 € | 0 € | 255 834 € | - | 0 € | | - | 26,41% | |
| JEVTANA | 251 840 € | 0 € | 251 840 € | - | 0 € | | - | 9,33% | |
| TECENTRIQ | 232 017 € | 0 € | 232 017 € | - | 0 € | | - | 14,13% | |
| MYCAMINE | 208 196 € | 0 € | 208 196 € | - | 0 € | | - | 29,93% | |
| BORTEZOMIB | 198 684 € | 0 € | 198 684 € | - | 0 € | | - | 28,60% | |
| BENDAMUSTINE | 194 978 € | 0 € | 194 978 € | - | 0 € | | - | 65,31% | |
| ACLOTINE | 187 677 € | 0 € | 187 677 € | - | 0 € | | - | 56,57% | |
| CASPOFUNGINE | 169 188 € | 0 € | 169 188 € | - | 0 € | | - | 16,39% | |
| LUTATHERA | 144 191 € | 0 € | 144 191 € | - | 0 € | | - | 29,24% | |
| HALAVEN | 137 190 € | 0 € | 137 190 € | - | 0 € | | - | 11,42% | |
| GAZYVARO | 132 585 € | 0 € | 132 585 € | - | 0 € | | - | 20,50% | |
| ROACTEMRA | 117 407 € | 0 € | 117 407 € | - | 0 € | | - | 16,48% | |
| WILFACTIN | 114 433 € | 0 € | 114 433 € | - | 0 € | | - | 29,90% | |
| RIASTAP | 112 664 € | 0 € | 112 664 € | - | 0 € | | - | 62,07% | |
| TYSABRI | 103 783 € | 0 € | 103 783 € | - | 0 € | | - | 2,54% | |
| ATENATIV | 90 189 € | 0 € | 90 189 € | - | 0 € | | - | 73,99% | |
| CRESEMBA | 80 349 € | 0 € | 80 349 € | - | 0 € | | - | 28,77% | |
| ALDURAZYME | 78 474 € | 0 € | 78 474 € | - | 0 € | | - | 10,88% | |
| FIBRINOGENE | 76 833 € | 0 € | 76 833 € | - | 0 € | | - | 7,81% | |

| | | | | | | | |
|--------------|----------|-----|----------|---|-----|---|---------|
| KANOKAD | 74 190 € | 0 € | 74 190 € | - | 0 € | - | 17,11% |
| NOVOSEVEN | 71 776 € | 0 € | 71 776 € | - | 0 € | - | 13,41% |
| MYOZYME | 68 804 € | 0 € | 68 804 € | - | 0 € | - | 3,73% |
| STELARA | 67 589 € | 0 € | 67 589 € | - | 0 € | - | 7,08% |
| ORENCIA | 59 231 € | 0 € | 59 231 € | - | 0 € | - | 8,52% |
| MOZOBIL | 55 971 € | 0 € | 55 971 € | - | 0 € | - | 15,09% |
| ZALTRAP | 55 054 € | 0 € | 55 054 € | - | 0 € | - | 11,72% |
| REPLAGAL | 54 350 € | 0 € | 54 350 € | - | 0 € | - | 5,15% |
| FABRAZYME | 54 186 € | 0 € | 54 186 € | - | 0 € | - | 13,39% |
| MYOCET | 44 114 € | 0 € | 44 114 € | - | 0 € | - | 27,72% |
| YERVOY | 42 475 € | 0 € | 42 475 € | - | 0 € | - | 4,85% |
| BUSULFAN | 41 866 € | 0 € | 41 866 € | - | 0 € | - | 51,41% |
| OCTAPLEX | 32 630 € | 0 € | 32 630 € | - | 0 € | - | 13,61% |
| ENTYVIO | 30 051 € | 0 € | 30 051 € | - | 0 € | - | 1,59% |
| REFACTO | 27 788 € | 0 € | 27 788 € | - | 0 € | - | 91,30% |
| WILSTART | 20 026 € | 0 € | 20 026 € | - | 0 € | - | 59,37% |
| YONDELIS | 18 456 € | 0 € | 18 456 € | - | 0 € | - | 47,45% |
| VORICONAZOLE | 17 840 € | 0 € | 17 840 € | - | 0 € | - | 11,77% |
| DIFICLIR | 16 922 € | 0 € | 16 922 € | - | 0 € | - | 7,15% |
| OCREVUS | 16 617 € | 0 € | 16 617 € | - | 0 € | - | 1,13% |
| HYQVIA | 14 466 € | 0 € | 14 466 € | - | 0 € | - | 29,71% |
| TORISEL | 11 644 € | 0 € | 11 644 € | - | 0 € | - | 26,67% |
| TRISENOX | 11 208 € | 0 € | 11 208 € | - | 0 € | - | 8,49% |
| ADALIMUMAB | 10 269 € | 0 € | 10 269 € | - | 0 € | - | 9,26% |
| HIZENTRA | 8 690 € | 0 € | 8 690 € | - | 0 € | - | 37,59% |
| FIRAZYR | 8 567 € | 0 € | 8 567 € | - | 0 € | - | 11,32% |
| GAMMANORM | 8 391 € | 0 € | 8 391 € | - | 0 € | - | 42,84% |
| KIOVIG | 8 078 € | 0 € | 8 078 € | - | 0 € | - | 14,71% |
| ETANERCEPT | 7 126 € | 0 € | 7 126 € | - | 0 € | - | 74,08% |
| LITAK | 7 042 € | 0 € | 7 042 € | - | 0 € | - | 22,60% |
| BERINERT | 6 690 € | 0 € | 6 690 € | - | 0 € | - | 34,21% |
| ATRIANCE | 5 911 € | 0 € | 5 911 € | - | 0 € | - | 6,69% |
| GAMMAGARD | 4 212 € | 0 € | 4 212 € | - | 0 € | - | 5,36% |
| NIPENT | 3 529 € | 0 € | 3 529 € | - | 0 € | - | 7,44% |
| CARDIOXANE | 3 516 € | 0 € | 3 516 € | - | 0 € | - | 68,84% |
| NOXAFIL | 3 154 € | 0 € | 3 154 € | - | 0 € | - | 1,32% |
| ELOCTA | 2 646 € | 0 € | 2 646 € | - | 0 € | - | 0,99% |
| BENEFIX | 2 589 € | 0 € | 2 589 € | - | 0 € | - | 21,58% |
| VEYVONDI | 2 496 € | 0 € | 2 496 € | - | 0 € | - | 2,74% |
| CINRYZE | 2 450 € | 0 € | 2 450 € | - | 0 € | - | 66,67% |
| CARBAGLU | 1 432 € | 0 € | 1 432 € | - | 0 € | - | 55,56% |
| SIRTURO | 724 € | 0 € | 724 € | - | 0 € | - | 1,08% |
| NORMOSANG | 614 € | 0 € | 614 € | - | 0 € | - | 1,43% |
| CYRDANAX | 191 € | 0 € | 191 € | - | 0 € | - | 100,00% |