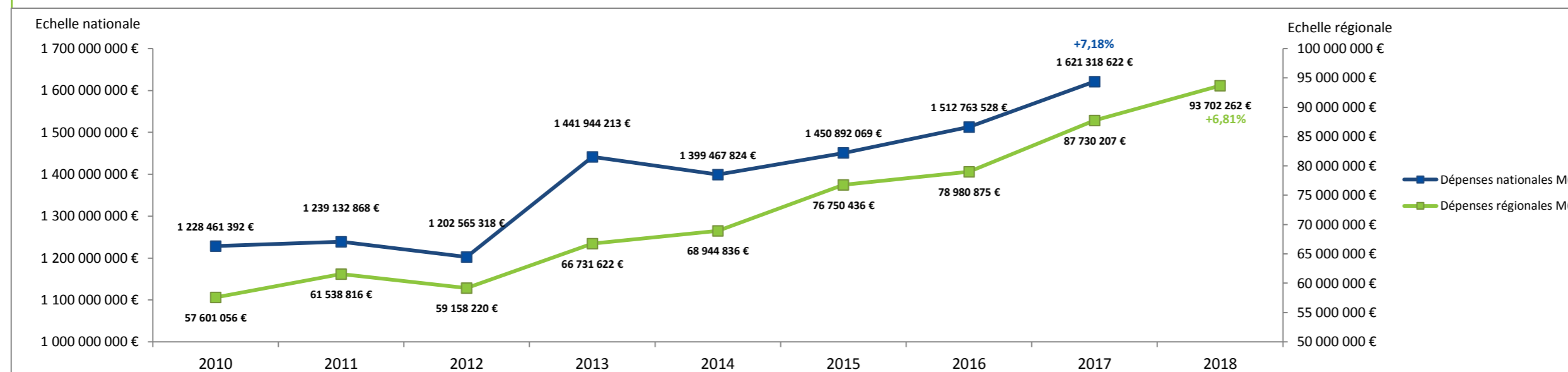


**Analyse régionale des consommations de médicaments remboursés en sus (source ATIH) - Juin 2018**

**1. Evolution régionale et nationale des médicaments de la liste en sus**



Le taux national et régional prévisionnel de l'évolution des dépenses des médicaments de la liste en sus est fixé respectivement à **4,1%** et **3,4%** pour l'année 2018 par l'arrêté du 27 avril 2017.

**2. Palmarès par statut**

Type d'établissement	Dépenses accordées (en €)						
	2018	2017	Différence 1 an	Evolution 1 an	2016	Différence 2 ans	Evolution 2 ans
Etablissements publics > 1000 lits	50 544 654 €	49 108 940 €	1 435 714 €	2,92 %	42 785 474 €	7 759 180 €	18,14 %
Etablissements dédiés à la prise en charge du cancer	24 282 977 €	22 553 001 €	1 729 976 €	7,67 %	22 151 034 €	2 131 943 €	9,62 %
Etablissements privés/ESPIC > 300 lits	8 345 947 €	6 966 689 €	1 379 258 €	19,80 %	5 782 197 €	2 563 750 €	44,34 %
Etablissements publics 300-1000 lits	6 285 548 €	6 638 103 €	-352 555 €	-5,31 %	5 700 908 €	584 640 €	10,26 %
Etablissements publics < 300 lits	2 287 527 €	1 438 206 €	849 321 €	59,05 %	1 162 351 €	1 125 176 €	96,80 %
HAD	1 666 142 €	719 794 €	946 348 €	131,47 %	1 112 049 €	554 093 €	49,83 %
Etablissements privés/ESPIC < 300 lits	289 485 €	305 474 €	-15 989 €	-5,23 %	286 863 €	2 622 €	0,91 %
<b>TOTAL</b>	<b>93 702 280 €</b>	<b>87 730 207 €</b>	<b>5 972 073 €</b>	<b>6,81 %</b>	<b>78 980 876 €</b>	<b>14 721 404 €</b>	<b>18,64 %</b>

### 3. Palmarès par classe

#### A. Par classe ATC 1

Classe ATC 1	Dépenses accordées (en €)						
	2018	2017	Différence 1 an	Evolution 1 an	2016	Différence 2 ans	Evolution 2 ans
ANTINEOPLASIQUES ET IMMUNOMODULATEURS	77 615 943 €	71 350 465 €	6 265 478 €	8,78 %	62 060 767 €	15 555 176 €	25,06 %
ANTIINFECTIEUX GENERAUX A USAGE SYSTEMIQUE	8 480 616 €	9 044 654 €	-564 038 €	-6,24 %	8 966 892 €	-486 276 €	-5,42 %
VOIES DIGESTIVES ET METABOLISME	5 120 503 €	4 576 370 €	544 133 €	11,89 %	4 913 238 €	207 265 €	4,22 %
SANG ET ORGANES HEMATOPOIETIQUES	2 481 856 €	2 729 621 €	-247 765 €	-9,08 %	2 944 789 €	-462 933 €	-15,72 %
DIVERS	2 372 €	28 719 €	-26 347 €	-91,74 %	74 640 €	-72 268 €	-96,82 %
HORMONES SYSTEMIQUES, HORMONES SEXUELLES EXCLUES	379 €	379 €	0 €	0,00 %	1 896 €	-1 517 €	-80,01 %
MUSCLE ET SQUELETTE	0 €	0 €	0 €	-	18 653 €	-18 653 €	-100,00 %
<b>TOTAL</b>	<b>93 701 669 €</b>	<b>87 730 208 €</b>	<b>5 971 461 €</b>	<b>6,81%</b>	<b>78 980 875 €</b>	<b>14 720 794 €</b>	<b>18,64%</b>

B. Par classe ATC 4

Classement par montant de dépense selon la classe ATC 1

Classe ATC		Dépenses accordées (en €)						
Classe ATC 1	Classe ATC 4	2018	2017	Différence 1 an	Evolution 1 an	2016	Différence 2 ans	Evolution 2 ans
ANTINEOPLASIQUES ET IMMUNOMODULATEURS	ANTICORPS MONOCLONAUX (dont OPDIVO, AVASTIN, KEYTRUDA, PERJETA, HERCEPTIN, TRUXIMA, ERBITUX)	52 626 169 €	42 703 946 €	9 922 223 €	23,23 %	32 855 296 €	19 770 874 €	60,18 %
ANTINEOPLASIQUES ET IMMUNOMODULATEURS	IMMUNOSUPPRESSEURS SELECTIFS (dont SOLIRIS)	7 968 660 €	9 146 693 €	-1 178 033 €	-12,88 %	9 219 010 €	-1 250 350 €	-13,56 %
ANTIINFECTIEUX GENERAUX A USAGE SYSTEMIQUE	IMMUNOGLOBULINES HUMAINES POLYVALENTES	6 761 453 €	7 205 524 €	-444 071 €	-6,16 %	6 680 003 €	81 450 €	1,22 %
VOIES DIGESTIVES ET METABOLISME	ENZYMES VOIES DIGESTIVES ET METABOLISME	5 039 779 €	4 501 060 €	538 720 €	11,97 %	4 857 167 €	182 613 €	3,76 %
ANTINEOPLASIQUES ET IMMUNOMODULATEURS	INHIBITEURS DU FACTEUR NECROSANT DES TUMEURS ALFA (TNF ALFA)	4 515 660 €	5 863 693 €	-1 348 033 €	-22,99 %	6 368 228 €	-1 852 567 €	-29,09 %
ANTINEOPLASIQUES ET IMMUNOMODULATEURS	AUTRES ANTINEOPLASIQUE (dont VELCADE)	3 710 166 €	3 726 483 €	-16 317 €	-0,44 %	3 901 921 €	-191 756 €	-4,91 %
ANTINEOPLASIQUES ET IMMUNOMODULATEURS	ANTIMETABOLITES - ANALOGUES DE LA PYRIMIDINE	2 639 256 €	2 721 264 €	-82 008 €	-3,01 %	2 463 298 €	175 958 €	7,14 %
ANTINEOPLASIQUES ET IMMUNOMODULATEURS	ANTIMETABOLITES - ANALOGUES DE L'ACIDE FOLIQUE	2 266 116 €	3 382 683 €	-1 116 567 €	-33,01 %	3 215 693 €	-949 576 €	-29,53 %
SANG ET ORGANES HEMATOPOIETIQUES	FACTEURS DE LA COAGULATION SANGUINE	1 871 887 €	2 053 196 €	-181 309 €	-8,83 %	2 136 027 €	-264 140 €	-12,37 %
ANTINEOPLASIQUES ET IMMUNOMODULATEURS	TAXANES	1 337 585 €	1 006 664 €	330 921 €	32,87 %	1 049 958 €	287 627 €	27,39 %
ANTINEOPLASIQUES ET IMMUNOMODULATEURS	ANTHRACYCLINES ET APPARENTES	875 456 €	799 652 €	75 804 €	9,48 %	920 505 €	-45 049 €	-4,89 %
ANTIINFECTIEUX GENERAUX A USAGE SYSTEMIQUE	ANTIMYCOSIQUES A USAGE SYSTEMIQUE - ANTIBIOTIQUES	780 814 €	533 947 €	246 867 €	46,23 %	950 081 €	-169 267 €	-17,82 %
ANTIINFECTIEUX GENERAUX A USAGE SYSTEMIQUE	AUTRES ANTIMYCOSIQUES A USAGE SYSTEMIQUE	748 422 €	1 116 069 €	-367 647 €	-32,94 %	1 057 235 €	-308 814 €	-29,21 %
ANTINEOPLASIQUES ET IMMUNOMODULATEURS	INHIBITEURS DE L'INTERLEUKINE	674 613 €	737 299 €	-62 686 €	-8,50 %	643 042 €	31 571 €	4,91 %
SANG ET ORGANES HEMATOPOIETIQUES	FIBRINOGENE	427 626 €	481 190 €	-53 563 €	-11,13 %	523 125 €	-95 498 €	-18,26 %
ANTINEOPLASIQUES ET IMMUNOMODULATEURS	ANTIMETABOLITES - ANALOGUES DE LA PURINE	395 407 €	511 206 €	-115 799 €	-22,65 %	340 559 €	54 848 €	16,11 %

<b>ANTINEOPLASIQUES ET IMMUNOMODULATEURS</b>	AGENTS ALKYLANTS - MOUTARDES A L'AZOTE	208 503 €	356 730 €	-148 227 €	-41,55 %	540 120 €	-331 616 €	-61,40 %
ANTIINFECTIEUX GENERAUX A USAGE SYSTEMIQUE	ANTIMYCOSIQUES A USAGE SYSTEMIQUE - DERIVES TRIAZOLES	183 203 €	177 976 €	5 227 €	2,94 %	270 606 €	-87 403 €	-32,30 %
<b>ANTINEOPLASIQUES ET IMMUNOMODULATEURS</b>	AGENTS ALKYLANTS - ALKYL SULFONATES	141 894 €	96 657 €	45 237 €	46,80 %	126 585 €	15 309 €	12,09 %
SANG ET ORGANES HEMATOPOIETIQUES	GROUPE DE L'HEPARINE	105 127 €	133 481 €	-28 354 €	-21,24 %	213 341 €	-108 213 €	-50,72 %
<b>ANTINEOPLASIQUES ET IMMUNOMODULATEURS</b>	AUTRES ALCALOIDES VEGETAUX ET DERIVES NATURELS	101 191 €	53 017 €	48 174 €	90,87 %	46 518 €	54 673 €	117,53 %
VOIES DIGESTIVES ET METABOLISME	ANTIBIOTIQUES INTESTINAUX	80 008 €	71 868 €	8 140 €	11,33 %	54 710 €	25 299 €	46,24 %
<b>ANTINEOPLASIQUES ET IMMUNOMODULATEURS</b>	AUTRES ANTINEOPLASIQUES	58 216 €	31 755 €	26 461 €	83,33 %	45 871 €	12 344 €	26,91 %
<b>ANTINEOPLASIQUES ET IMMUNOMODULATEURS</b>	AUTRES IMMUNOSTIMULANTS	55 965 €	117 540 €	-61 574 €	-52,39 %	155 754 €	-99 788 €	-64,07 %
SANG ET ORGANES HEMATOPOIETIQUES	MEDICAMENTS UTILISES DANS L'ANGIOEDEME HEREDITAIRE	54 502 €	40 269 €	14 233 €	35,34 %	36 731 €	17 770 €	48,38 %
<b>ANTINEOPLASIQUES ET IMMUNOMODULATEURS</b>	INHIBITEURS DE LA PROTEINE KINASE	31 897 €	85 994 €	-54 097 €	-62,91 %	164 987 €	-133 090 €	-80,67 %
SANG ET ORGANES HEMATOPOIETIQUES	AUTRES MEDICAMENTS DERIVES DE L'HEME	22 713 €	21 486 €	1 228 €	5,71 %	20 112 €	2 601 €	12,93 %
<b>ANTINEOPLASIQUES ET IMMUNOMODULATEURS</b>	AGENTS ALKYLANTS - NITROSOUREES	9 189 €	9 189 €	0 €	0,00 %	0 €	-	-
ANTIINFECTIEUX GENERAUX A USAGE SYSTEMIQUE	IMMUNOGLOBULINES SPECIFIQUES	6 726 €	11 139 €	-4 414 €	-39,62 %	8 966 €	-2 241 €	-24,99 %
DIVERS	MEDICAMENTS DETOXIFIANTS DANS UN TRAITEMENT CYTOSTATIQUE	2 373 €	6 257 €	-3 885 €	-62,08 %	5 375 €	-3 003 €	-55,86 %
VOIES DIGESTIVES ET METABOLISME	ACIDES AMINES ET DERIVES	716 €	716 €	0 €	0,00 %	0 €	-	-
HORMONES SYSTEMIQUES, HORMONES SEXUELLES EXCLUES	TESTS POUR LA FONCTION THYROIDIENNE	379 €	379 €	0 €	0,00 %	1 896 €	-1 517 €	-80,00 %
<b>ANTINEOPLASIQUES ET IMMUNOMODULATEURS</b>	VINCAALCALOIDES ET ANALOGUES	0 €	0 €	0 €	-	3 423 €	-3 423 €	-100,00 %
DIVERS	AUTRES MEDICAMENTS POUR DIAGNOSTIC	0 €	22 462 €	-22 462 €	-100,00 %	69 265 €	-69 265 €	-100,00 %
MUSCLE ET SQUELETTE	PROTEINES MORPHOGENETIQUES DE L'OS	0 €	0 €	0 €	-	18 654 €	-18 654 €	-100,00 %
SANG ET ORGANES HEMATOPOIETIQUES	INHIBITEURS DE L'AGREGATION PLAQUETTAIRE, HEPARINE EXCLUE	0 €	0 €	0 €	-	15 453 €	-15 453 €	-100,00 %

VOIES DIGESTIVES ET METABOLISME	DIVERS MEDICAMENTS DU TRACTUS ALIMENTAIRE ET DU METABOLISME	0 €	2 726 €	-2 726 €	-100,00 %	1 363 €	-1 363 €	-100,00 %
---------------------------------	---	-----	---------	----------	-----------	---------	----------	-----------

*En bleu : spécialité du TOP 10 des dépenses régionales*

#### 4. Palmarès par spécialité

##### A. Par montant de dépenses

Produits	Dépenses accordées (en €)						
	2018	2017	Différence 1 an	Evolution 1 an	2016	Différence 2 ans	Evolution 2 ans
OPDIVO	14 306 401 €	8 668 654 €	5 637 747 €	65,04 %	0 €	14 306 401 €	-
AVASTIN	5 870 276 €	5 558 610 €	311 666 €	5,61 %	7 381 565 €	-1 511 289 €	-20,47 %
SOLIRIS	4 986 104 €	6 132 281 €	-1 146 177 €	-18,69 %	6 682 380 €	-1 696 276 €	-25,38 %
KEYTRUDA	4 745 963 €	1 172 670 €	3 573 293 €	304,71 %	0 €	4 745 963 €	-
PERJETA	4 390 614 €	3 055 641 €	1 334 973 €	43,69 %	2 675 898 €	1 714 716 €	64,08 %
HERCEPTIN IV	4 217 771 €	4 520 109 €	-302 338 €	-6,69 %	4 440 736 €	-222 965 €	-5,02 %
TRUXIMA	3 684 840 €	0 €	3 684 840 €	-	0 €	3 684 840 €	-
HERCEPTIN SC	3 316 661 €	2 644 813 €	671 848 €	25,40 %	1 901 590 €	1 415 071 €	74,42 %
ERBITUX	3 167 221 €	3 421 164 €	-253 943 €	-7,42 %	3 210 711 €	-43 490 €	-1,35 %
VELCADE	2 699 705 €	2 688 436 €	11 269 €	0,42 %	2 729 152 €	-29 447 €	-1,08 %
VIDAZA	2 639 255 €	2 642 249 €	-2 994 €	-0,11 %	2 393 962 €	245 293 €	10,25 %
PEMETREXED	2 266 116 €	3 382 683 €	-1 116 567 €	-33,01 %	3 215 692 €	-949 576 €	-29,53 %
PRIVIGEN	2 128 820 €	1 906 862 €	221 958 €	11,64 %	1 615 136 €	513 684 €	31,80 %
MABTHERA SC	1 987 959 €	1 715 486 €	272 473 €	15,88 %	1 100 281 €	887 678 €	80,68 %
TYSABRI	1 985 307 €	2 102 577 €	-117 270 €	-5,58 %	2 192 647 €	-207 340 €	-9,46 %
INFLECTRA	1 973 492 €	1 841 361 €	132 131 €	7,18 %	1 285 527 €	687 965 €	53,52 %
REMICADE	1 896 571 €	3 553 937 €	-1 657 366 €	-46,63 %	4 859 321 €	-2 962 750 €	-60,97 %
KADCYLA	1 664 486 €	1 896 093 €	-231 607 €	-12,21 %	2 047 923 €	-383 437 €	-18,72 %
VECTIBIX	1 559 500 €	1 261 823 €	297 677 €	23,59 %	1 215 655 €	343 845 €	28,28 %
OCTAGAM	1 526 922 €	1 643 786 €	-116 864 €	-7,11 %	1 435 072 €	91 850 €	6,40 %
MABTHERA IV	1 354 320 €	6 673 616 €	-5 319 296 €	-79,71 %	7 775 693 €	-6 421 373 €	-82,58 %
JEVTANA	1 337 585 €	1 006 664 €	330 921 €	32,87 %	1 049 957 €	287 628 €	27,39 %
ADCETRIS	1 159 844 €	1 403 796 €	-243 952 €	-17,38 %	646 691 €	513 153 €	79,35 %
CLAIRYG	1 066 221 €	1 569 213 €	-502 992 €	-32,05 %	2 015 221 €	-949 000 €	-47,09 %
ELAPRASE	1 019 329 €	1 033 057 €	-13 728 €	-1,33 %	1 397 647 €	-378 318 €	-27,07 %
FLEBOGAMMA	954 214 €	922 969 €	31 245 €	3,39 %	10 090 €	944 124 €	9357,03 %
MYOZYME	920 167 €	909 578 €	10 589 €	1,16 %	1 207 128 €	-286 961 €	-23,77 %
NAGLAZYME	912 505 €	702 493 €	210 012 €	29,90 %	955 953 €	-43 448 €	-4,54 %
TEGELINE	877 919 €	916 013 €	-38 094 €	-4,16 %	1 539 773 €	-661 854 €	-42,98 %
CAELYX	814 167 €	718 858 €	95 309 €	13,26 %	701 253 €	112 914 €	16,10 %
AMBISOME	780 813 €	533 946 €	246 867 €	46,23 %	950 080 €	-169 267 €	-17,82 %
REPLAGAL	680 449 €	509 988 €	170 461 €	33,42 %	335 088 €	345 361 €	103,07 %
ENTYVIO	663 400 €	578 013 €	85 387 €	14,77 %	0 €	663 400 €	-
CEREZYME	598 682 €	633 222 €	-34 540 €	-5,45 %	334 790 €	263 892 €	78,82 %
BLINCYTO	568 890 €	0 €	568 890 €	-	0 €	568 890 €	-
REMSIMA	547 912 €	340 546 €	207 366 €	60,89 %	128 769 €	419 143 €	325,50 %
YERVOY	541 529 €	605 635 €	-64 106 €	-10,58 %	385 937 €	155 592 €	40,32 %
HALAVEN	539 900 €	556 165 €	-16 265 €	-2,92 %	812 749 €	-272 849 €	-33,57 %
CASPOFUNGINE	448 212 €	628 625 €	-180 413 €	-28,70 %	583 920 €	-135 708 €	-23,24 %
CLOTTAFAC	424 317 €	481 189 €	-56 872 €	-11,82 %	523 124 €	-98 807 €	-18,89 %
VIMIZIM	384 513 €	347 115 €	37 398 €	10,77 %	219 018 €	165 495 €	75,56 %
EVOLTRA	368 030 €	486 804 €	-118 774 €	-24,40 %	333 905 €	34 125 €	10,22 %
FEIBA	344 620 €	187 051 €	157 569 €	84,24 %	165 861 €	178 759 €	107,78 %
STELARA	337 902 €	327 150 €	10 752 €	3,29 %	137 111 €	200 791 €	146,44 %
ROACTEMRA	336 190 €	410 148 €	-73 958 €	-18,03 %	505 931 €	-169 741 €	-33,55 %
ORENCIA	333 846 €	333 820 €	26 €	0,01 %	343 982 €	-10 136 €	-2,95 %

ALDURAZYME	307 417 €	250 856 €	56 561 €	22,55 %	309 465 €	-2 048 €	-0,66 %
MYCAMINE	300 209 €	487 443 €	-187 234 €	-38,41 %	473 315 €	-173 106 €	-36,57 %
VONCENTO	296 505 €	145 547 €	150 958 €	103,72 %	126 563 €	169 942 €	134,27 %
TRISENOX	276 574 €	346 124 €	-69 550 €	-20,09 %	256 971 €	19 603 €	7,63 %
KANOKAD	257 752 €	265 284 €	-7 532 €	-2,84 %	321 378 €	-63 626 €	-19,80 %
FABRAZYME	216 712 €	114 747 €	101 965 €	88,86 %	98 074 €	118 638 €	120,97 %
NOVOEIGHT	211 377 €	11 908 €	199 469 €	1675,08 %	2 205 €	209 172 €	9486,26 %
BENDAMUSTINE	209 113 €	356 730 €	-147 617 €	-41,38 %	540 119 €	-331 006 €	-61,28 %
ZALTRAP	193 985 €	135 755 €	58 230 €	42,89 %	103 047 €	90 938 €	88,25 %
NOVOSEVEN	193 237 €	80 076 €	113 161 €	141,32 %	181 262 €	11 975 €	6,61 %
BENEFIX	192 099 €	147 386 €	44 713 €	30,34 %	95 565 €	96 534 €	101,01 %
BUSULFAN	141 894 €	96 656 €	45 238 €	46,80 %	126 585 €	15 309 €	12,09 %
WILFACTIN	141 864 €	143 779 €	-1 915 €	-1,33 %	163 460 €	-21 596 €	-13,21 %
OCTAPLEX	125 706 €	164 330 €	-38 624 €	-23,50 %	167 548 €	-41 842 €	-24,97 %
ACLOTINE	105 127 €	133 481 €	-28 354 €	-21,24 %	213 340 €	-108 213 €	-50,72 %
YONDELIS	101 190 €	53 016 €	48 174 €	90,87 %	46 517 €	54 673 €	117,53 %
VORICONAZOLE	94 958 €	103 537 €	-8 579 €	-8,29 %	270 606 €	-175 648 €	-64,91 %
KIOVIG	92 061 €	182 223 €	-90 162 €	-49,48 %	23 863 €	68 198 €	285,79 %
CRESEMBA	88 244 €	74 438 €	13 806 €	18,55 %	0 €	88 244 €	-
GAZYVARO	85 186 €	98 430 €	-13 244 €	-13,46 %	72 194 €	12 992 €	18,00 %
HUMIRA	80 075 €	117 455 €	-37 380 €	-31,82 %	74 105 €	5 970 €	8,06 %
DIFICLIR	80 008 €	71 868 €	8 140 €	11,33 %	54 709 €	25 299 €	46,24 %
GAMMAGARD	64 242 €	42 830 €	21 412 €	49,99 %	21 900 €	42 342 €	193,34 %
MYOCET	61 288 €	80 793 €	-19 505 €	-24,14 %	198 195 €	-136 907 €	-69,08 %
NIPENT	58 215 €	31 754 €	26 461 €	83,33 %	45 871 €	12 344 €	26,91 %
MOZOBIL	55 965 €	117 539 €	-61 574 €	-52,39 %	155 753 €	-99 788 €	-64,07 %
TORISEL	31 896 €	85 994 €	-54 098 €	-62,91 %	164 987 €	-133 091 €	-80,67 %
GAMMANORM	30 922 €	5 671 €	25 251 €	445,27 %	8 703 €	22 219 €	255,30 %
ADVATE	30 102 €	269 049 €	-238 947 €	-88,81 %	291 836 €	-261 734 €	-89,69 %
BERINERT	27 271 €	16 196 €	11 075 €	68,38 %	3 087 €	24 184 €	783,41 %
ELOCTA	25 802 €	122 633 €	-96 831 €	-78,96 %	0 €	25 802 €	-
FIRAZYR	25 702 €	22 847 €	2 855 €	12,50 %	32 418 €	-6 716 €	-20,72 %
NORMOSANG	22 713 €	21 485 €	1 228 €	5,72 %	20 112 €	2 601 €	12,93 %
LITAK	17 459 €	22 053 €	-4 594 €	-20,83 %	6 653 €	10 806 €	162,42 %
HYQVIA	16 421 €	8 842 €	7 579 €	85,72 %	0 €	16 421 €	-
SIMPONI	13 411 €	6 459 €	6 952 €	107,63 %	17 753 €	-4 342 €	-24,46 %
NUWIQ	12 219 €	8 270 €	3 949 €	47,75 %	0 €	12 219 €	-
FACTANE	9 924 €	216 045 €	-206 121 €	-95,41 %	83 436 €	-73 512 €	-88,11 %
GLIADEL	9 189 €	9 189 €	0 €	0,00 %	0 €	9 189 €	-
HEMOLEVEN	7 044 €	16 438 €	-9 394 €	-57,15 %	7 044 €	0 €	0,00 %
WILSTART	6 836 €	12 533 €	-5 697 €	-45,46 %	13 673 €	-6 837 €	-50,00 %
IVHEBEX	6 725 €	11 139 €	-4 414 €	-39,63 %	8 966 €	-2 241 €	-24,99 %
REFACTO	5 596 €	81 597 €	-76 001 €	-93,14 %	79 576 €	-73 980 €	-92,97 %
ATRIANCE	5 455 €	0 €	5 455 €	-	0 €	5 455 €	-
HELIXATE	5 292 €	101 126 €	-95 834 €	-94,77 %	379 218 €	-373 926 €	-98,60 %
BEVACIZUMAB DMLA	4 700 €	7 400 €	-2 700 €	-36,49 %	0 €	4 700 €	-
LEUSTATINE	4 461 €	2 348 €	2 113 €	89,99 %	0 €	4 461 €	-
ALPROLIX	3 920 €	0 €	3 920 €	-	0 €	3 920 €	-
ENBREL	3 875 €	2 198 €	1 677 €	76,30 %	2 751 €	1 124 €	40,86 %
HIZENTRA	3 706 €	7 108 €	-3 402 €	-47,86 %	10 242 €	-6 536 €	-63,82 %
RIASTAP	3 309 €	0 €	3 309 €	-	0 €	3 309 €	-

BETAFACT	1 984 €	36 374 €	-34 390 €	-94,55 %	49 620 €	-47 636 €	-96,00 %
RUCONEST	1 527 €	0 €	1 527 €	-	0 €	1 527 €	-
CYRDANAX	1 237 €	2 797 €	-1 560 €	-55,77 %	859 €	378 €	44,00 %
CARDIOXANE	1 135 €	1 336 €	-201 €	-15,04 %	4 516 €	-3 381 €	-74,87 %
CARBAGLU	716 €	716 €	0 €	0,00 %	0 €	716 €	-
COSENTYX	519 €	0 €	519 €	-	0 €	519 €	-
THYROGEN	379 €	379 €	0 €	0,00 %	1 896 €	-1 517 €	-80,01 %
CIMZIA	320 €	1 734 €	-1 414 €	-81,55 %	0 €	320 €	-
EPOPROSTENOL	0 €	0 €	0 €	-	227 €	-227 €	-100,00 %
ARZERRA	0 €	0 €	0 €	-	416 €	-416 €	-100,00 %
KASKADIL	0 €	0 €	0 €	-	760 €	-760 €	-100,00 %
OCTAFIX	0 €	0 €	0 €	-	2 052 €	-2 052 €	-100,00 %
JAVLOR	0 €	0 €	0 €	-	3 423 €	-3 423 €	-100,00 %
REMODULIN	0 €	0 €	0 €	-	5 573 €	-5 573 €	-100,00 %
ZAVEDOS	0 €	0 €	0 €	-	9 471 €	-9 471 €	-100,00 %

*Spécialités en rouge : Spécialités en progression entre 2016/2017 ET entre 2017/2018*

*Spécialités en vert : Spécialités en baisse entre 2016/2017 ET entre 2017/2018*



**B. Par montant d'évolution**

Produits	Dépenses accordées (en €)						
	2018	2017	Différence 1 an	Evolution 1 an	2016	Différence 2 ans	Evolution 2 ans
OPDIVO	14 306 401 €	8 668 654 €	5 637 747 €	65,04 %	0 €	14 306 401 €	-
TRUXIMA	3 684 840 €	0 €	3 684 840 €	-	0 €	3 684 840 €	-
KEYTRUDA	4 745 963 €	1 172 670 €	3 573 293 €	304,71 %	0 €	4 745 963 €	-
PERJETA	4 390 614 €	3 055 641 €	1 334 973 €	43,69 %	2 675 898 €	1 714 716 €	64,08 %
HERCEPTIN SC	3 316 661 €	2 644 813 €	671 848 €	25,40 %	1 901 590 €	1 415 071 €	74,42 %
BLINCYTO	568 890 €	0 €	568 890 €	-	0 €	568 890 €	-
JEVTANA	1 337 585 €	1 006 664 €	330 921 €	32,87 %	1 049 957 €	287 628 €	27,39 %
AVASTIN	5 870 276 €	5 558 610 €	311 666 €	5,61 %	7 381 565 €	-1 511 289 €	-20,47 %
VECTIBIX	1 559 500 €	1 261 823 €	297 677 €	23,59 %	1 215 655 €	343 845 €	28,28 %
MABTHERA SC	1 987 959 €	1 715 486 €	272 473 €	15,88 %	1 100 281 €	887 678 €	80,68 %
AMBISOME	780 813 €	533 946 €	246 867 €	46,23 %	950 080 €	-169 267 €	-17,82 %
PRIVIGEN	2 128 820 €	1 906 862 €	221 958 €	11,64 %	1 615 136 €	513 684 €	31,80 %
NAGLAZYME	912 505 €	702 493 €	210 012 €	29,90 %	955 953 €	-43 448 €	-4,54 %
REMSIMA	547 912 €	340 546 €	207 366 €	60,89 %	128 769 €	419 143 €	325,50 %
NOVOEIGHT	211 377 €	11 908 €	199 469 €	1675,08 %	2 205 €	209 172 €	9486,26 %
REPLAGAL	680 449 €	509 988 €	170 461 €	33,42 %	335 088 €	345 361 €	103,07 %
FEIBA	344 620 €	187 051 €	157 569 €	84,24 %	165 861 €	178 759 €	107,78 %
VONCENTO	296 505 €	145 547 €	150 958 €	103,72 %	126 563 €	169 942 €	134,27 %
INFLECTRA	1 973 492 €	1 841 361 €	132 131 €	7,18 %	1 285 527 €	687 965 €	53,52 %
NOVOSEVEN	193 237 €	80 076 €	113 161 €	141,32 %	181 262 €	11 975 €	6,61 %
FABRAZYME	216 712 €	114 747 €	101 965 €	88,86 %	98 074 €	118 638 €	120,97 %
CAELYX	814 167 €	718 858 €	95 309 €	13,26 %	701 253 €	112 914 €	16,10 %
ENTYVIO	663 400 €	578 013 €	85 387 €	14,77 %	0 €	663 400 €	-
ZALTRAP	193 985 €	135 755 €	58 230 €	42,89 %	103 047 €	90 938 €	88,25 %
ALDURAZYME	307 417 €	250 856 €	56 561 €	22,55 %	309 465 €	-2 048 €	-0,66 %
YONDELIS	101 190 €	53 016 €	48 174 €	90,87 %	46 517 €	54 673 €	117,53 %
BUSULFAN	141 894 €	96 656 €	45 238 €	46,80 %	126 585 €	15 309 €	12,09 %
BENEFIX	192 099 €	147 386 €	44 713 €	30,34 %	95 565 €	96 534 €	101,01 %
VIMIZIM	384 513 €	347 115 €	37 398 €	10,77 %	219 018 €	165 495 €	75,56 %
FLEBOGAMMA	954 214 €	922 969 €	31 245 €	3,39 %	10 090 €	944 124 €	9357,03 %
NIPENT	58 215 €	31 754 €	26 461 €	83,33 %	45 871 €	12 344 €	26,91 %
GAMMANORM	30 922 €	5 671 €	25 251 €	445,27 %	8 703 €	22 219 €	255,30 %
GAMMAGARD	64 242 €	42 830 €	21 412 €	49,99 %	21 900 €	42 342 €	193,34 %
CRESEMBA	88 244 €	74 438 €	13 806 €	18,55 %	0 €	88 244 €	-
VELCADE	2 699 705 €	2 688 436 €	11 269 €	0,42 %	2 729 152 €	-29 447 €	-1,08 %
BERINERT	27 271 €	16 196 €	11 075 €	68,38 %	3 087 €	24 184 €	783,41 %
STELARA	337 902 €	327 150 €	10 752 €	3,29 %	137 111 €	200 791 €	146,44 %
MYOZYME	920 167 €	909 578 €	10 589 €	1,16 %	1 207 128 €	-286 961 €	-23,77 %
DIFICLIR	80 008 €	71 868 €	8 140 €	11,33 %	54 709 €	25 299 €	46,24 %
HYQVIA	16 421 €	8 842 €	7 579 €	85,72 %	0 €	16 421 €	-
SIMPONI	13 411 €	6 459 €	6 952 €	107,63 %	17 753 €	-4 342 €	-24,46 %
ATRIANCE	5 455 €	0 €	5 455 €	-	0 €	5 455 €	-
NUWIQ	12 219 €	8 270 €	3 949 €	47,75 %	0 €	12 219 €	-
ALPROLIX	3 920 €	0 €	3 920 €	-	0 €	3 920 €	-
RIASTAP	3 309 €	0 €	3 309 €	-	0 €	3 309 €	-
FIRAZYR	25 702 €	22 847 €	2 855 €	12,50 %	32 418 €	-6 716 €	-20,72 %
LEUSTATINE	4 461 €	2 348 €	2 113 €	89,99 %	0 €	4 461 €	-
ENBREL	3 875 €	2 198 €	1 677 €	76,30 %	2 751 €	1 124 €	40,86 %

RUCONEST	1 527 €	0 €	1 527 €	-	0 €	1 527 €	-
NORMOSANG	22 713 €	21 485 €	1 228 €	5,72 %	20 112 €	2 601 €	12,93 %
COSENTYX	519 €	0 €	519 €	-	0 €	519 €	-
ORENCIA	333 846 €	333 820 €	26 €	0,01 %	343 982 €	-10 136 €	-2,95 %
GLIADEL	9 189 €	9 189 €	0 €	0,00 %	0 €	9 189 €	-
CARBAGLU	716 €	716 €	0 €	0,00 %	0 €	716 €	-
EPOPROSTENOL	0 €	0 €	0 €	-	227 €	-227 €	-100,00 %
ARZERRA	0 €	0 €	0 €	-	416 €	-416 €	-100,00 %
KASKADIL	0 €	0 €	0 €	-	760 €	-760 €	-100,00 %
THYROGEN	379 €	379 €	0 €	0,00 %	1 896 €	-1 517 €	-80,01 %
OCTAFIX	0 €	0 €	0 €	-	2 052 €	-2 052 €	-100,00 %
JAVLOR	0 €	0 €	0 €	-	3 423 €	-3 423 €	-100,00 %
REMODULIN	0 €	0 €	0 €	-	5 573 €	-5 573 €	-100,00 %
ZAVEDOS	0 €	0 €	0 €	-	9 471 €	-9 471 €	-100,00 %
VELETRI	0 €	0 €	0 €	-	9 652 €	-9 652 €	-100,00 %
IDARUBICINE	0 €	0 €	0 €	-	11 584 €	-11 584 €	-100,00 %
INDUCTOS	0 €	0 €	0 €	-	18 653 €	-18 653 €	-100,00 %
CARDIOXANE	1 135 €	1 336 €	-201 €	-15,04 %	4 516 €	-3 381 €	-74,87 %
CONFIDEX	0 €	765 €	-765 €	-100,00 %	0 €	0 €	-
CINRYZE	0 €	1 225 €	-1 225 €	-100,00 %	1 225 €	-1 225 €	-100,00 %
CIMZIA	320 €	1 734 €	-1 414 €	-81,55 %	0 €	320 €	-
CYRDANAX	1 237 €	2 797 €	-1 560 €	-55,77 %	859 €	378 €	44,00 %
WILFACTIN	141 864 €	143 779 €	-1 915 €	-1,33 %	163 460 €	-21 596 €	-13,21 %
SAVENE	0 €	2 123 €	-2 123 €	-100,00 %	0 €	0 €	-
BEVACIZUMAB DMLA	4 700 €	7 400 €	-2 700 €	-36,49 %	0 €	4 700 €	-
AMMONAPS	0 €	2 726 €	-2 726 €	-100,00 %	1 362 €	-1 362 €	-100,00 %
VIDAZA	2 639 255 €	2 642 249 €	-2 994 €	-0,11 %	2 393 962 €	245 293 €	10,25 %
HIZENTRA	3 706 €	7 108 €	-3 402 €	-47,86 %	10 242 €	-6 536 €	-63,82 %
IVHEBEX	6 725 €	11 139 €	-4 414 €	-39,63 %	8 966 €	-2 241 €	-24,99 %
LITAK	17 459 €	22 053 €	-4 594 €	-20,83 %	6 653 €	10 806 €	162,42 %
WILSTART	6 836 €	12 533 €	-5 697 €	-45,46 %	13 673 €	-6 837 €	-50,00 %
KANOKAD	257 752 €	265 284 €	-7 532 €	-2,84 %	321 378 €	-63 626 €	-19,80 %
VORICONAZOLE	94 958 €	103 537 €	-8 579 €	-8,29 %	270 606 €	-175 648 €	-64,91 %
HEMOLEVEN	7 044 €	16 438 €	-9 394 €	-57,15 %	7 044 €	0 €	0,00 %
GAZYVARO	85 186 €	98 430 €	-13 244 €	-13,46 %	72 194 €	12 992 €	18,00 %
ELAPRASE	1 019 329 €	1 033 057 €	-13 728 €	-1,33 %	1 397 647 €	-378 318 €	-27,07 %
HALAVEN	539 900 €	556 165 €	-16 265 €	-2,92 %	812 749 €	-272 849 €	-33,57 %
MYOCET	61 288 €	80 793 €	-19 505 €	-24,14 %	198 195 €	-136 907 €	-69,08 %
HEXVIX	0 €	22 462 €	-22 462 €	-100,00 %	69 264 €	-69 264 €	-100,00 %
ACLOTINE	105 127 €	133 481 €	-28 354 €	-21,24 %	213 340 €	-108 213 €	-50,72 %
BETAFACT	1 984 €	36 374 €	-34 390 €	-94,55 %	49 620 €	-47 636 €	-96,00 %
CEREZYME	598 682 €	633 222 €	-34 540 €	-5,45 %	334 790 €	263 892 €	78,82 %
HUMIRA	80 075 €	117 455 €	-37 380 €	-31,82 %	74 105 €	5 970 €	8,06 %
TEGELINE	877 919 €	916 013 €	-38 094 €	-4,16 %	1 539 773 €	-661 854 €	-42,98 %
OCTAPLEX	125 706 €	164 330 €	-38 624 €	-23,50 %	167 548 €	-41 842 €	-24,97 %
KOGENATE	0 €	42 996 €	-42 996 €	-100,00 %	4 962 €	-4 962 €	-100,00 %
TORISEL	31 896 €	85 994 €	-54 098 €	-62,91 %	164 987 €	-133 091 €	-80,67 %
CLOTTAFAC	424 317 €	481 189 €	-56 872 €	-11,82 %	523 124 €	-98 807 €	-18,89 %
MOZOBIL	55 965 €	117 539 €	-61 574 €	-52,39 %	155 753 €	-99 788 €	-64,07 %
YERVOY	541 529 €	605 635 €	-64 106 €	-10,58 %	385 937 €	155 592 €	40,32 %
TRISENOX	276 574 €	346 124 €	-69 550 €	-20,09 %	256 971 €	19 603 €	7,63 %

ROACTEMRA	336 190 €	410 148 €	-73 958 €	-18,03 %	505 931 €	-169 741 €	-33,55 %
REFACTO	5 596 €	81 597 €	-76 001 €	-93,14 %	79 576 €	-73 980 €	-92,97 %
DEPOCYTE	0 €	79 014 €	-79 014 €	-100,00 %	69 336 €	-69 336 €	-100,00 %
KIOVIG	92 061 €	182 223 €	-90 162 €	-49,48 %	23 863 €	68 198 €	285,79 %
HELIXATE	5 292 €	101 126 €	-95 834 €	-94,77 %	379 218 €	-373 926 €	-98,60 %
ELOCTA	25 802 €	122 633 €	-96 831 €	-78,96 %	0 €	25 802 €	-
OCTAGAM	1 526 922 €	1 643 786 €	-116 864 €	-7,11 %	1 435 072 €	91 850 €	6,40 %
TYSABRI	1 985 307 €	2 102 577 €	-117 270 €	-5,58 %	2 192 647 €	-207 340 €	-9,46 %
EVOLTRA	368 030 €	486 804 €	-118 774 €	-24,40 %	333 905 €	34 125 €	10,22 %
BENDAMUSTINE	209 113 €	356 730 €	-147 617 €	-41,38 %	540 119 €	-331 006 €	-61,28 %
CASPOFUNGINE	448 212 €	628 625 €	-180 413 €	-28,70 %	583 920 €	-135 708 €	-23,24 %

## 5. Analyses spécifiques

### A. Suivi des immunoglobulines humaines polyvalentes

#### Nombre de grammes consommés

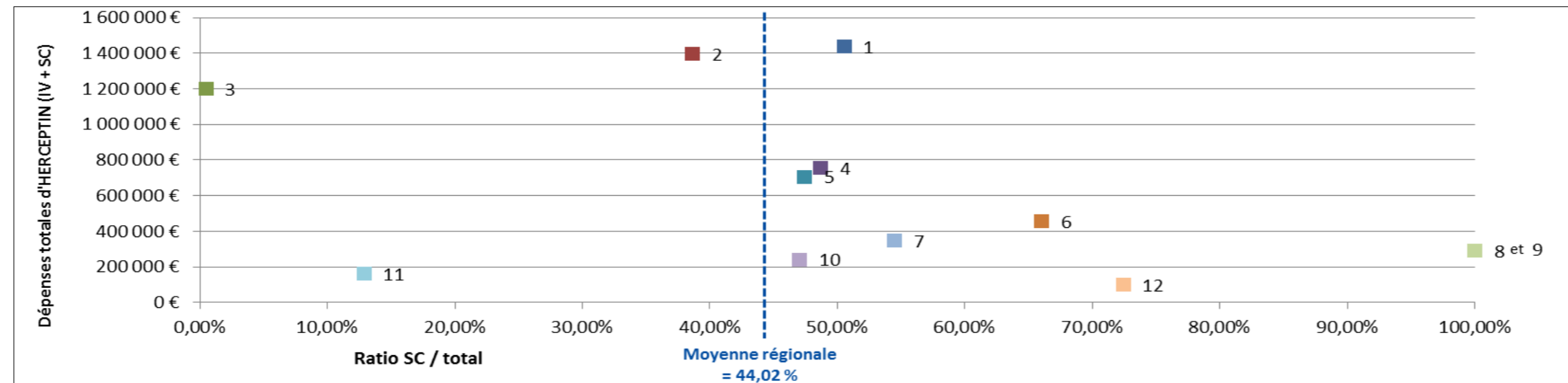
Immunoglobulines IV	Nombre de grammes consommés						
	2018	2017	Différence 1 an	Evolution 1 an	2016	Différence 2 ans	Evolution 2 ans
PRIVIGEN (CSL Behring)	55 330	48 575	6 755	13,91 %	42 035	13 295	31,63 %
OCTAGAM (Octapharma)	39 154	44 141	-4 987	-11,30 %	38 888	266	0,68 %
CLAIRYG (LFB)	26 260	37 726	-11 466	-30,39 %	48 563	-22 303	-45,93 %
FLEBOGAMMA (Instituto Grifols)	24 187	23 261	926	3,98 %	250	23 937	9574,80 %
TEGELINE (LFB)	21 360	21 973	-613	-2,79 %	36 773	-15 413	-41,91 %
KIOVIG (Baxter)	2 170	4 280	-2 110	-49,30 %	570	1 600	280,70 %
GAMMAGARD (Baxalta Innovations)	1 145	765	380	49,67 %	390	755	193,59 %
<b>TOTAL</b>	<b>169 606</b>	<b>180 720</b>	<b>-11 114</b>	<b>-6,15 %</b>	<b>167 468</b>	<b>2 138</b>	<b>1,28 %</b>
<b>Dépenses accordées</b>	<b>6 710 402 €</b>	<b>7 183 901 €</b>	<b>-473 499 €</b>	<b>-6,59 %</b>	<b>6 661 058 €</b>	<b>49 344 €</b>	<b>0,74 %</b>

Immunoglobulines SC	Nombre de grammes consommés						
	2018	2017	Différence 1 an	Evolution 1 an	2016	Différence 2 ans	Evolution 2 ans
GAMMANORM (Octapharma)	682	130	552	426,08 %	192	490	254,64 %
HYQVIA (Baxter Innovations)	358	193	165	85,71 %	0	358	-
HIZENTRA (CSL Behring)	82	157	-75	-47,77 %	229	-147	-64,19 %
<b>TOTAL</b>	<b>1 121</b>	<b>479</b>	<b>642</b>	<b>134,04 %</b>	<b>421</b>	<b>700</b>	<b>166,18 %</b>
<b>Dépenses accordées</b>	<b>51 051 €</b>	<b>21 623 €</b>	<b>29 427 €</b>	<b>136,09%</b>	<b>18 945 €</b>	<b>32 105 €</b>	<b>169,46%</b>

## B. Suivi des anticancéreux

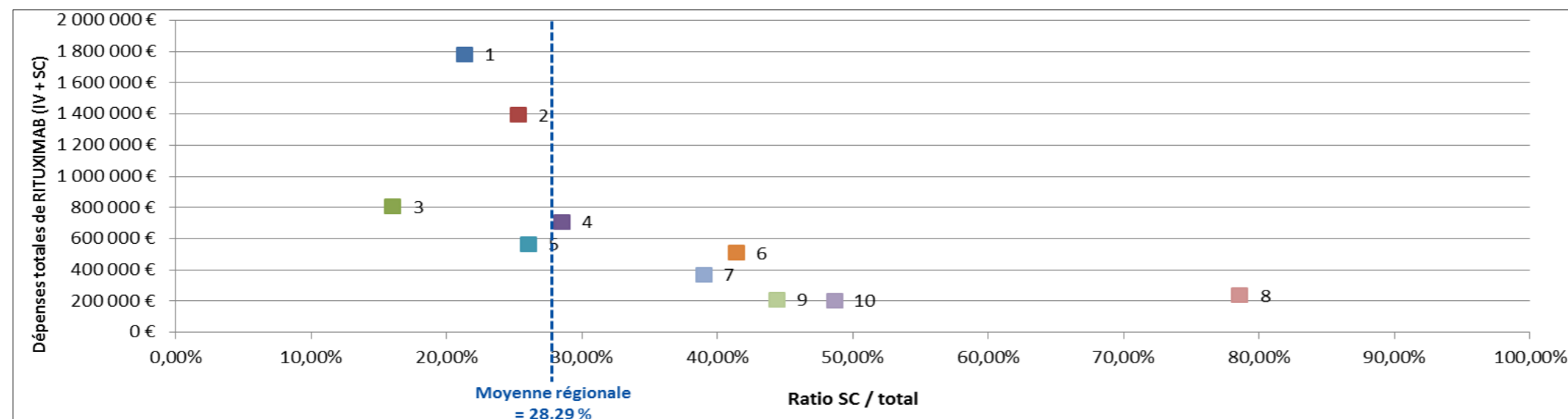
### Ratio SC et IV

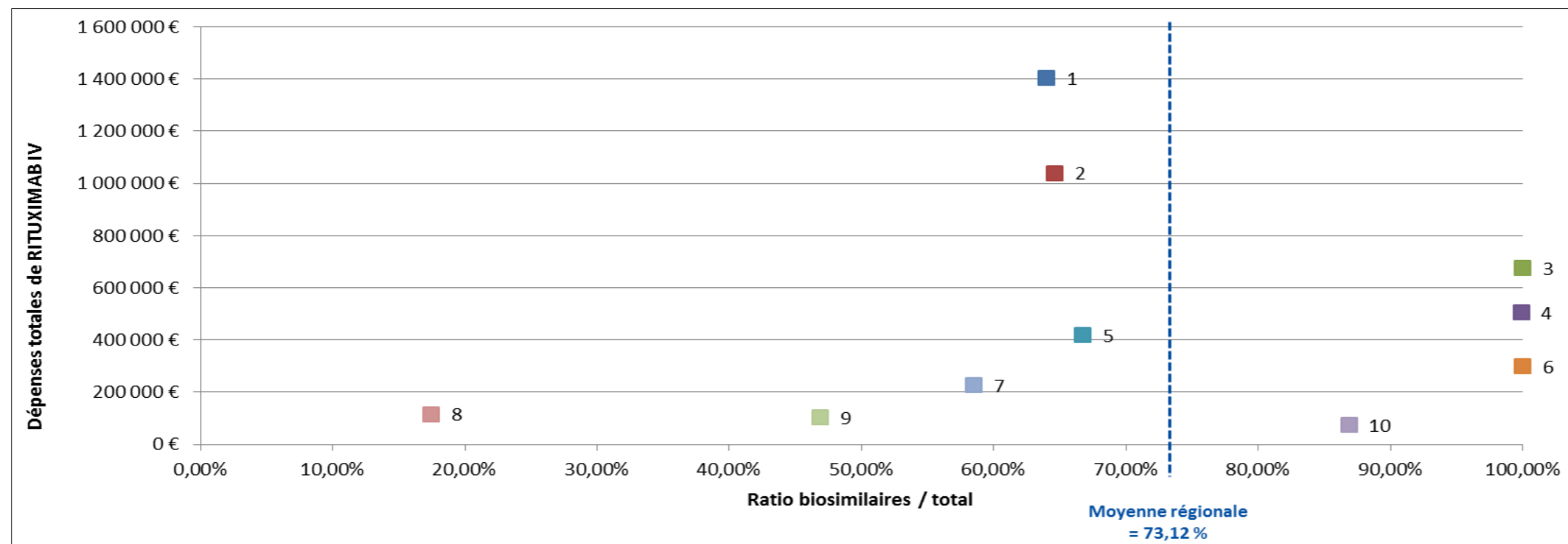
HERCEPTIN	Dépenses accordées (en €)						
	2018	2017	Différence 1 an	Evolution 1 an	2016	Différence 2 ans	Evolution 2 ans
HERCEPTIN IV	4 217 771 €	4 520 109 €	-302 338 €	-6,69 %	4 440 737 €	-222 965 €	-5,02 %
HERCEPTIN SC	3 316 662 €	2 644 813 €	671 849 €	25,40 %	1 901 590 €	1 415 072 €	74,42 %
<b>TOTAL</b>	<b>7 534 433 €</b>	<b>7 164 923 €</b>	<b>369 511 €</b>	<b>5,16 %</b>	<b>6 342 327 €</b>	<b>1 192 107 €</b>	<b>18,80 %</b>
<b>Ratio SC/total</b>	<b>44,02 %</b>	<b>36,91 %</b>			<b>29,98 %</b>		



### Ratio SC et biosimilaire

RITUXIMAB	Dépenses accordées (en €)						
	2018	2017	Différence 1 an	Evolution 1 an	2016	Différence 2 ans	Evolution 2 ans
MABTHERA IV	1 354 320 €	6 673 616 €	-5 319 296 €	-79,71 %	7 775 693 €	-6 421 373 €	-82,58 %
TRUXIMA (biosimilaire)	3 684 840 €	0 €	3 684 840 €	-	-	-	-
MABTHERA SC	1 987 960 €	1 715 486 €	272 474 €	15,88 %	1 100 281 €	887 679 €	80,68 %
<b>TOTAL</b>	<b>7 027 121 €</b>	<b>8 389 102 €</b>	<b>-1 361 982 €</b>	<b>-16,24 %</b>	<b>8 875 974 €</b>	<b>-5 533 694 €</b>	<b>-20,83 %</b>
<b>Ratio SC/total</b>	<b>28,29 %</b>	<b>20,45 %</b>			<b>12,40 %</b>		
<b>Ratio biosimilaires/total IV</b>	<b>73,12 %</b>	<b>-</b>			<b>-</b>		





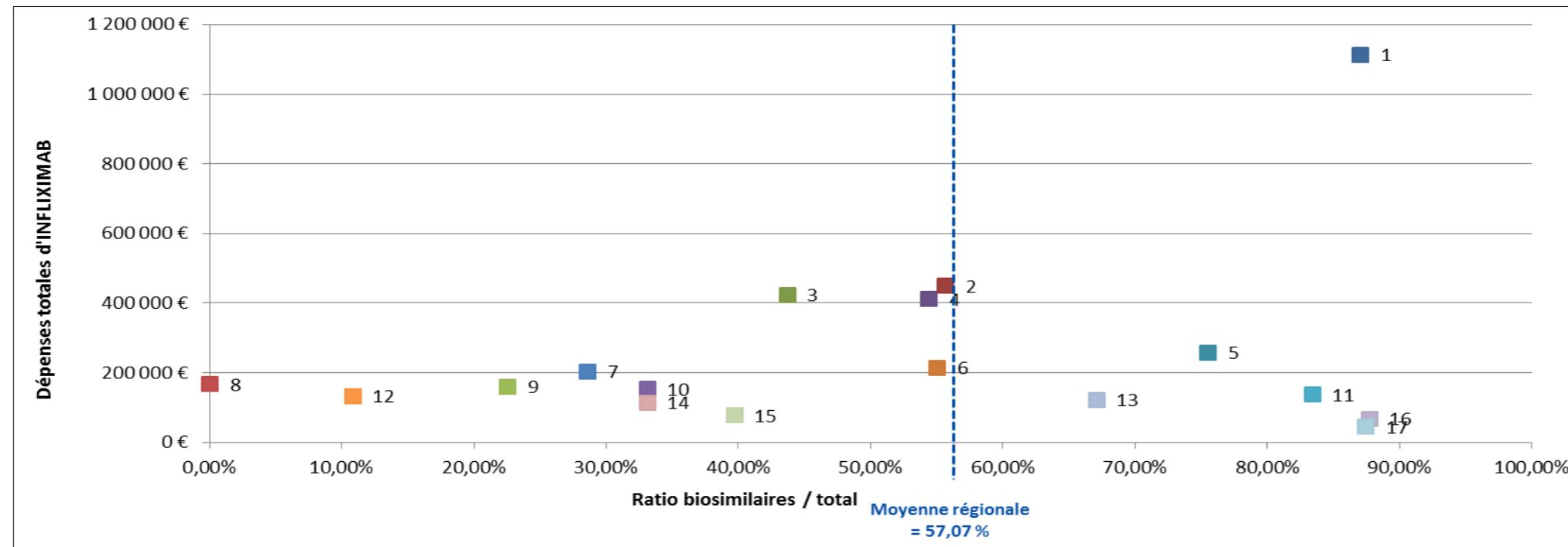
### C. Suivi des biosimilaires

#### Ratio biosimilaires et princeps

INFLIXIMAB	Dépenses accordées (en €)						
	2018	2017	Différence 1 an	Evolution 1 an	2016	Différence 2 ans	Evolution 2 ans
REMICADE	1 896 571 €	3 553 938 €	-1 657 367 €	-46,63 %	4 859 321 €	-2 962 750 €	-60,97 %
FLIXABI (biosimilaire)	0	0	0	-	0	0	-
INFLECTRA (biosimilaire)	1 973 492 €	1 841 361 €	132 131 €	7,18 %	1 285 528 €	687 965 €	53,52 %
REMSIMA (biosimilaire)	547 912 €	340 547 €	207 365 €	60,89 %	128 769 €	419 143 €	325,50 %
<b>TOTAL</b>	<b>4 417 976 €</b>	<b>5 735 846 €</b>	<b>-1 317 870 €</b>	<b>-22,98 %</b>	<b>6 273 618 €</b>	<b>-1 855 642 €</b>	<b>-29,58 %</b>
<b>Ratio Biosimilaires/total</b>	<b>57,07 %</b>	<b>38,04 %</b>			<b>22,54 %</b>		

#### Nombre d'UCD

INFLIXIMAB	Nombre d'UCD						
	2018	2017	Différence 1 an	Evolution 1 an	2016	Différence 2 ans	Evolution 2 ans
INFLECTRA	7 770	5 217	2 553	48,94 %	3 547	4 223	119,06 %
REMICADE	7 231	9 978	-2 747	-27,53 %	11 194	-3 963	-35,40 %
REMSIMA	2 057	1 039	1 018	97,98 %	357	1 700	476,19 %
<b>TOTAL</b>	<b>17 058</b>	<b>16 234</b>	<b>824</b>	<b>5,07 %</b>	<b>15 098</b>	<b>1 960</b>	<b>12,98 %</b>



#### Ratio biosimilaires et princeps

ETANERCEPT	Dépenses accordées (en €)						
	2018	2017	Différence 1 an	Evolution 1 an	2016	Différence 2 ans	Evolution 2 ans
ENBREL	3 876 €	2 198 €	1 678 €	76,32 %	2 751 €	1 125 €	40,89 %
BENEPALI (biosimilaire)	0	0	0	-	0	0	-
ERELZI (biosimilaire)	0	0	0	-	0	0	-
<b>TOTAL</b>	<b>3 876 €</b>	<b>2 198 €</b>	<b>1 678 €</b>	<b>76,32 %</b>	<b>2 751 €</b>	<b>1 125 €</b>	<b>40,89 %</b>
<b>Ratio Biosimilaires/total</b>	<b>0,00 %</b>	<b>0,00 %</b>			<b>0,00 %</b>		

Remarque : Etanercept est très peu utilisé en intra-hospitalier