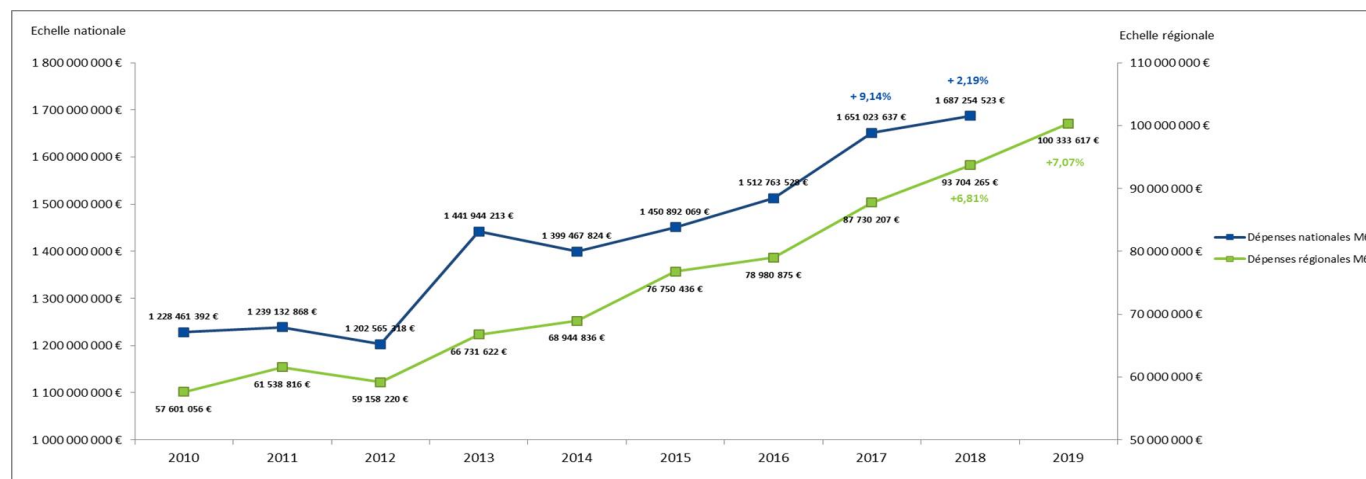


## Analyse régionale des consommations de médicaments remboursés en sus (source ATIH) - Juin 2019

### 1. Evolution régionale et nationale des médicaments de la liste en sus



Taux national prévisionnel de l'évolution des dépenses des médicaments de la liste en sus fixé à 3,0% pour l'année 2019 par l'arrêté du 12 décembre 2018.

### 2. Palmarès par statut

Type d'établissement	Dépenses accordées (en €)						
	2019	2018	Différence 1 an	Evolution 1 an	2017	Différence 2 ans	Evolution 2 ans
Etablissements publics supports de GHT	52 828 235 €	50 544 654 €	2 283 581 €	4,52 %	49 108 940 €	3 719 295 €	7,57 %
Etablissements dédiés à la prise en charge du cancer	26 635 412 €	24 282 977 €	2 352 435 €	9,69 %	22 553 001 €	4 082 411 €	18,10 %
Etablissements privés/ESPIC < 300 lits	8 689 756 €	7 754 296 €	935 460 €	12,06 %	6 387 892 €	2 301 864 €	36,03 %
Etablissements publics 300-1000 lits	7 615 000 €	6 121 190 €	1 493 810 €	24,40 %	6 504 005 €	1 110 995 €	17,08 %
Etablissements publics < 300 lits	2 747 227 €	2 451 886 €	295 341 €	12,05 %	1 572 304 €	1 174 923 €	74,73 %
HAD	988 790 €	1 666 142 €	-677 352 €	-40,65 %	719 794 €	268 996 €	37,37 %
Etablissements privés/ESPIC > 300 lits	829 197 €	883 120 €	-53 923 €	-6,11 %	884 271 €	-55 074 €	-6,23 %
<b>TOTAL</b>	<b>100 333 617 €</b>	<b>93 704 265 €</b>	<b>6 629 352 €</b>	<b>7,07 %</b>	<b>87 730 207 €</b>	<b>12 603 410 €</b>	<b>14,37 %</b>

\* A noter que pour 2 établissements les données M4 et M5 ont été utilisées car il n'y avait pas de données validées pour M6.

En faisant une extrapolation, on estime qu'il faudrait ajouter 72 177 € au total régional soit un total régional de 100 405 772 € et une évolution sur un an de +7,15 % et de +14,45 % sur deux ans.

### 3. Palmarès par classe

#### A. Par classe ATC 1

Classe ATC 1	Dépenses accordées (en €)						
	2019	2018	Différence 1 an	Evolution 1 an	2017	Différence 2 ans	Evolution 2 ans
ANTINEOPLASIQUES ET IMMUNOMODULATEURS	83 556 905 €	77 616 554 €	5 940 351 €	7,65 %	71 350 465 €	12 206 440 €	17,11 %
ANTIINFECTIEUX GENERAUX A USAGE SYSTEMIQUE	8 516 002 €	8 480 616 €	35 386 €	0,42 %	9 044 654 €	-528 652 €	-5,84 %
VOIES DIGESTIVES ET METABOLISME	4 676 433 €	5 120 503 €	-444 070 €	-8,67 %	4 576 370 €	100 063 €	2,19 %
SANG ET ORGANES HEMATOPOIETIQUES	2 787 797 €	2 483 841 €	303 956 €	12,24 %	2 729 621 €	58 176 €	2,13 %
MUSCLE ET SQUELETTE	786 170 €	0 €	786 170 €	-	0 €	786 170 €	-
DIVERS	8 417 €	2 372 €	6 045 €	254,85 %	28 719 €	-20 302 €	-70,69 %
HORMONES SYSTEMIQUES, HORMONES SEXUELLES EXCLUES	1 896 €	379 €	1 517 €	400,26 %	379 €	1 517 €	400,26 %
<b>TOTAL</b>	<b>100 333 620 €</b>	<b>93 704 265 €</b>	<b>6 629 355 €</b>	<b>7,07 %</b>	<b>87 730 208 €</b>	<b>12 603 412 €</b>	<b>14,37 %</b>

B. Par classe ATC 4

Classement par montant de dépenses de la classe ATC 4

Classe ATC		Dépenses accordées (en €)						
Classe ATC 1	Classe ATC 4	2019	2018	Différence 1 an	Evolution 1 an	2017	Différence 2 ans	Evolution 2 ans
ANTINEOPLASIQUES ET IMMUNOMODULATEURS	ANTICORPS MONOCLONAUX <i>dont OPVIDO, KEYTRUDA, AVASTIN, RITUXIMAB, PERJETA, TRASTUZUMAB, ERIBITUX</i>	57 668 347 €	52 626 169 €	5 042 177 €	9,58 %	42 703 946 €	14964400,34	35,04 %
ANTINEOPLASIQUES ET IMMUNOMODULATEURS	IMMUNOSUPPRESSEURS SELECTIFS <i>dont SOLIRIS</i>	8 778 551 €	7 968 660 €	809 892 €	10,16 %	9 146 693 €	-368141,22	-4,02 %
ANTIINFECTIEUX GENERAUX A USAGE SYSTEMIQUE	IMMUNOGLOBULINES HUMAINES POLYVALENTES	6 472 058 €	6 761 453 €	-289 395 €	-4,28 %	7 205 524 €	-733466,13	-10,18 %
ANTINEOPLASIQUES ET IMMUNOMODULATEURS	AUTRES ANTINEOPLASIQUES	4 987 133 €	3 768 382 €	1 218 751 €	32,34 %	3 758 237 €	1228895,47	32,70 %
VOIES DIGESTIVES ET METABOLISME	ENZYMES VOIES DIGESTIVES ET METABOLISME	4 551 458 €	5 039 779 €	-488 321 €	-9,69 %	4 501 060 €	50398,54	1,12 %
ANTINEOPLASIQUES ET IMMUNOMODULATEURS	INHIBITEURS DU FACTEUR NECROSANT DES TUMEURS ALFA (TNF ALFA) <i>dont INFLIXIMAB</i>	3 738 675 €	4 515 660 €	-776 985 €	-17,21 %	5 863 693 €	-2125017,97	-36,24 %
ANTINEOPLASIQUES ET IMMUNOMODULATEURS	ANTIMETABOLITES - ANALOGUES DE LA PYRIMIDINE <i>dont VIDAZA</i>	2 843 390 €	2 639 256 €	204 135 €	7,73 %	2 721 264 €	122126,43	4,49 %
SANG ET ORGANES HEMATOPOIETIQUES	FACTEURS DE LA COAGULATION SANGUINE	2 096 052 €	1 873 872 €	222 180 €	11,86 %	2 053 196 €	42855,2	2,09 %
ANTINEOPLASIQUES ET IMMUNOMODULATEURS	ANTIMETABOLITES - ANALOGUES DE L'ACIDE FOLIQUE	2 095 597 €	2 266 116 €	-170 519 €	-7,52 %	3 382 683 €	-1287085,98	-38,05 %
ANTINEOPLASIQUES ET IMMUNOMODULATEURS	TAXANES	1 253 187 €	1 337 585 €	-84 398 €	-6,31 %	1 006 664 €	246522,96	24,49 %
ANTIINFECTIEUX GENERAUX A USAGE SYSTEMIQUE	AUTRES ANTIMYCOSIQUES A USAGE SYSTEMIQUE	939 350 €	748 422 €	190 928 €	25,51 %	1 116 069 €	-176718,55	-15,83 %
ANTINEOPLASIQUES ET IMMUNOMODULATEURS	INHIBITEURS DE L'INTERLEUKINE	836 593 €	674 613 €	161 980 €	24,01 %	737 299 €	99293,78	13,47 %
ANTIINFECTIEUX GENERAUX A USAGE SYSTEMIQUE	ANTIMYCOSIQUES A USAGE SYSTEMIQUE - ANTIBIOTIQUES	790 489 €	780 814 €	9 676 €	1,24 %	533 947 €	256542,63	48,05 %
MUSCLE ET SQUELETTE	AUTRES MEDICAMENTS DES DESORDRES MUSCULO-SQUELETTIQUES	786 170 €	0 €	0 €	-	0 €	-	-

ANTINEOPLASIQUES ET IMMUNOMODULATEURS	ANTHRACYCLINES ET APPARENTES	703 272 €	875 456 €	-172 184 €	-19,67 %	799 652 €	-96380,37	-12,05 %
SANG ET ORGANES HEMATOPOIETIQUES	FIBRINOGENE	452 883 €	427 626 €	25 256 €	5,91 %	481 190 €	-28307,07	-5,88 %
ANTIINFECTIEUX GENERAUX A USAGE SYSTEMIQUE	ANTIMYCOSIQUES A USAGE SYSTEMIQUE - DERIVES TRIAZOLES	307 378 €	183 203 €	124 175 €	67,78 %	177 976 €	129402,5	72,71 %
ANTINEOPLASIQUES ET IMMUNOMODULATEURS	ANTIMETABOLITES - ANALOGUES DE LA PURINE	238 823 €	395 407 €	-156 584 €	-39,60 %	511 206 €	-272383,07	-53,28 %
ANTINEOPLASIQUES ET IMMUNOMODULATEURS	AUTRES IMMUNOSTIMULANTS	192 933 €	55 965 €	136 967 €	244,74 %	117 540 €	75393,23	64,14 %
SANG ET ORGANES HEMATOPOIETIQUES	GROUPE DE L'HEPARINE	174 992 €	105 127 €	69 865 €	66,46 %	133 481 €	41510,88	31,10 %
ANTINEOPLASIQUES ET IMMUNOMODULATEURS	AGENTS ALKYLANTS - MOUTARDES A L'AZOTE	130 965 €	209 114 €	-78 149 €	-37,37 %	356 730 €	-225765,55	-63,29 %
VOIES DIGESTIVES ET METABOLISME	ANTIBIOTIQUES INTESTINAUX	123 543 €	80 008 €	43 535 €	54,41 %	71 868 €	51675,11	71,90 %
ANTINEOPLASIQUES ET IMMUNOMODULATEURS	AGENTS ALKYLANTS - ALKYL SULFONATES	55 727 €	141 894 €	-86 167 €	-60,73 %	96 657 €	-40929,92	-42,35 %
SANG ET ORGANES HEMATOPOIETIQUES	MEDICAMENTS UTILISES DANS L'ANGIOEDEME HEREDITAIRE	42 385 €	54 502 €	-12 117 €	-22,23 %	40 269 €	2116,32	5,26 %
ANTINEOPLASIQUES ET IMMUNOMODULATEURS	INHIBITEURS DE LA PROTEINE KINASE	32 742 €	31 897 €	845 €	2,65 %	85 994 €	-53252,34	-61,93 %
ANTINEOPLASIQUES ET IMMUNOMODULATEURS	AUTRES ALCALOIDES VEGETAUX ET DERIVES NATURELS	31 034 €	101 191 €	-70 157 €	-69,33 %	53 017 €	-21982,7	-41,46 %
SANG ET ORGANES HEMATOPOIETIQUES	AUTRES MEDICAMENTS DERIVES DE L'HEME	21 486 €	22 713 €	-1 228 €	-5,41 %	21 486 €	0	0,00 %
ANTINEOPLASIQUES ET IMMUNOMODULATEURS	AGENTS ALKYLANTS - NITROSUREES	9 189 €	9 189 €	0 €	0,00 %	9 189 €	0	0,00 %
DIVERS	MEDICAMENTS DETOXIFIANTS DANS UN TRAITEMENT CYTOSTATIQUE	8 418 €	2 373 €	6 045 €	254,79 %	6 257 €	2160,54	34,53 %
ANTIINFECTIEUX GENERAUX A USAGE SYSTEMIQUE	IMMUNOGLOBULINES SPECIFIQUES	6 726 €	6 726 €	1 €	0,01 %	11 139 €	-4413,02	-39,62 %
HORMONES SYSTEMIQUES, HORMONES SEXUELLES EXCLUES	TESTS POUR LA FONCTION THYROIDIENNE	1 896 €	379 €	1 517 €	400,00 %	379 €	1517	400,00 %
VOIES DIGESTIVES ET METABOLISME	ACIDES AMINES ET DERIVES	1 432 €	716 €	716 €	100,00 %	716 €	716,03	100,00 %
DIVERS	AUTRES MEDICAMENTS POUR DIAGNOSTIC	0 €	0 €	0 €	-	22 462 €	-22462	-100,00 %
VOIES DIGESTIVES ET METABOLISME	DIVERS MEDICAMENTS DU TRACTUS ALIMENTAIRE ET DU METABOLISME	0 €	0 €	0 €	-	2 726 €	-2726,39	-100,00 %

#### 4. Palmarès par spécialité

##### A. Par montant de dépenses

Produits	Dépenses accordées (en €)						
	2019	2018	Différence 1 an	Evolution 1 an	2017	Différence 2 ans	Evolution 2 ans
OPDIVO	16 518 913 €	14 306 401 €	2 212 512 €	15,47 %	8 668 654 €	7 850 259 €	90,56 %
KEYTRUDA	9 648 342 €	4 745 963 €	4 902 379 €	103,30 %	1 172 670 €	8 475 672 €	722,77 %
AVASTIN	6 306 816 €	5 870 276 €	436 540 €	7,44 %	5 558 610 €	748 206 €	13,46 %
RITUXIMAB	6 294 500 €	7 027 120 €	-732 620 €	-10,43 %	8 389 102 €	-2 094 602 €	-24,97 %
TRASTUZUMAB	5 634 903 €	7 534 433 €	-1 899 530 €	-25,21 %	7 164 922 €	-1 530 019 €	-21,35 %
SOLIRIS	5 584 205 €	4 986 104 €	598 101 €	12,00 %	6 132 281 €	-548 076 €	-8,94 %
PERJETA	5 068 363 €	4 390 614 €	677 749 €	15,44 %	3 055 641 €	2 012 722 €	65,87 %
INFLIXIMAB	3 670 673 €	4 417 975 €	-747 302 €	-16,92 %	5 735 846 €	-2 065 173 €	-36,00 %
VIDAZA	2 843 390 €	2 639 255 €	204 135 €	7,73 %	2 642 249 €	201 141 €	7,61 %
ERBITUX	2 780 736 €	3 167 221 €	-386 485 €	-12,20 %	3 421 164 €	-640 428 €	-18,72 %
VELCADE	2 239 355 €	2 699 705 €	-460 350 €	-17,05 %	2 688 436 €	-449 081 €	-16,70 %
PEMETREXED	2 095 597 €	2 266 116 €	-170 519 €	-7,52 %	3 382 683 €	-1 287 086 €	-38,05 %
KADCYLA	2 087 247 €	1 664 486 €	422 761 €	25,40 %	1 896 093 €	191 154 €	10,08 %
TYSABRI	2 033 370 €	1 985 307 €	48 063 €	2,42 %	2 102 577 €	-69 207 €	-3,29 %
OCTAGAM	1 842 198 €	1 526 922 €	315 276 €	20,65 %	1 643 786 €	198 412 €	12,07 %
KYPROLIS	1 836 004 €	0 €	1 836 004 €	-	0 €	1 836 004 €	-
PRIVIGEN	1 663 073 €	2 128 820 €	-465 747 €	-21,88 %	1 906 862 €	-243 789 €	-12,78 %
FLEBOGAMMA	1 367 891 €	954 214 €	413 677 €	43,35 %	922 969 €	444 922 €	48,21 %
JEVTANA	1 253 187 €	1 337 585 €	-84 398 €	-6,31 %	1 006 664 €	246 523 €	24,49 %
ADCETRIS	1 198 706 €	1 159 844 €	38 862 €	3,35 %	1 403 796 €	-205 090 €	-14,61 %
VECTIBIX	1 131 569 €	1 559 500 €	-427 931 €	-27,44 %	1 261 823 €	-130 254 €	-10,32 %
ELAPRASE	939 230 €	1 019 329 €	-80 099 €	-7,86 %	1 033 057 €	-93 827 €	-9,08 %
MYOZYME	918 194 €	920 167 €	-1 973 €	-0,21 %	909 578 €	8 616 €	0,95 %
ENTYVIO	801 765 €	663 400 €	138 365 €	20,86 %	578 013 €	223 752 €	38,71 %
AMBISOME	790 489 €	780 813 €	9 676 €	1,24 %	533 946 €	256 543 €	48,05 %
SPINRAZA	786 170 €	0 €	786 170 €	-	0 €	786 170 €	-
CLAIRYG	771 391 €	1 066 221 €	-294 830 €	-27,65 %	1 569 213 €	-797 822 €	-50,84 %
TEGELINE	731 526 €	877 919 €	-146 393 €	-16,68 %	916 013 €	-184 487 €	-20,14 %
NAGLAZYME	705 988 €	912 505 €	-206 517 €	-22,63 %	702 493 €	3 495 €	0,50 %
CAELYX	617 990 €	814 167 €	-196 177 €	-24,10 %	718 858 €	-100 868 €	-14,03 %
HALAVEN	601 010 €	539 900 €	61 110 €	11,32 %	556 165 €	44 845 €	8,06 %
CASPOFUNGINE	539 949 €	448 212 €	91 737 €	20,47 %	628 625 €	-88 676 €	-14,11 %
REPLAGAL	521 757 €	680 449 €	-158 692 €	-23,32 %	509 988 €	11 769 €	2,31 %
CEREZYME	517 023 €	598 682 €	-81 659 €	-13,64 %	633 222 €	-116 199 €	-18,35 %
STELARA	510 175 €	337 902 €	172 273 €	50,98 %	327 150 €	183 025 €	55,95 %
MYCAMINE	399 400 €	300 209 €	99 191 €	33,04 %	487 443 €	-88 043 €	-18,06 %
FEIBA	396 339 €	344 620 €	51 719 €	15,01 %	187 051 €	209 288 €	111,89 %
NOVOEIGHT	391 707 €	211 377 €	180 330 €	85,31 %	11 908 €	379 799 €	3189,44 %
VIMIZIM	371 041 €	384 513 €	-13 472 €	-3,50 %	347 115 €	23 926 €	6,89 %
ALDURAZYME	364 663 €	307 417 €	57 246 €	18,62 %	250 856 €	113 807 €	45,37 %
FIBRINOGENE	364 224 €	424 317 €	-60 093 €	-14,16 %	481 189 €	-116 965 €	-24,31 %
ORENCIA	331 517 €	333 846 €	-2 329 €	-0,70 %	333 820 €	-2 303 €	-0,69 %
ROACTEMRA	326 417 €	336 190 €	-9 773 €	-2,91 %	410 148 €	-83 731 €	-20,41 %
BLINCYTO	299 655 €	568 890 €	-269 235 €	-47,33 %	0 €	299 655 €	-
TECENTRIQ	289 106 €	0 €	289 106 €	-	0 €	289 106 €	-
GAZYVARO	248 695 €	85 186 €	163 509 €	191,94 %	98 430 €	150 265 €	152,66 %

ZALTRAP	229 539 €	193 985 €	35 554 €	18,33 %	135 755 €	93 784 €	69,08 %
VONCENTO	229 513 €	296 505 €	-66 992 €	-22,59 %	145 547 €	83 966 €	57,69 %
FABRAZYME	213 557 €	216 712 €	-3 155 €	-1,46 %	114 747 €	98 810 €	86,11 %
MOZOBIL	192 932 €	55 965 €	136 967 €	244,74 %	117 539 €	75 393 €	64,14 %
ELOCTA	187 068 €	25 802 €	161 266 €	625,01 %	122 633 €	64 435 €	52,54 %
CLOFARABINE	163 692 €	368 030 €	-204 338 €	-55,52 %	486 804 €	-323 112 €	-66,37 %
KANOKAD	152 222 €	257 752 €	-105 530 €	-40,94 %	265 284 €	-113 062 €	-42,62 %
ALPROLIX	148 004 €	3 920 €	144 084 €	3675,61 %	0 €	148 004 €	-
NOVOSEVEN	147 489 €	193 237 €	-45 748 €	-23,67 %	80 076 €	67 413 €	84,19 %
BENDAMUSTINE	130 964 €	209 113 €	-78 149 €	-37,37 %	356 730 €	-225 766 €	-63,29 %
NOXAFIL	123 697 €	0 €	123 697 €	-	0 €	123 697 €	-
DIFICLIR	123 543 €	80 008 €	43 535 €	54,41 %	71 868 €	51 675 €	71,90 %
OCTAPLEX	122 648 €	125 706 €	-3 058 €	-2,43 %	164 330 €	-41 682 €	-25,36 %
NUWIQ	120 738 €	12 219 €	108 519 €	888,12 %	8 270 €	112 468 €	1359,95 %
WILFACTIN	119 039 €	141 864 €	-22 825 €	-16,09 %	143 779 €	-24 740 €	-17,21 %
ACLOTINE	112 900 €	105 127 €	7 773 €	7,39 %	133 481 €	-20 581 €	-15,42 %
CRESEMBA	99 697 €	88 244 €	11 453 €	12,98 %	74 438 €	25 259 €	33,93 %
RIASTAP	88 657 €	3 309 €	85 348 €	2579,27 %	0 €	88 657 €	-
VORICONAZOLE	83 983 €	94 958 €	-10 975 €	-11,56 %	103 537 €	-19 554 €	-18,89 %
MYOCET	83 602 €	61 288 €	22 314 €	36,41 %	80 793 €	2 809 €	3,48 %
ATRIANCE	67 806 €	5 455 €	62 351 €	1143,01 %	0 €	67 806 €	-
DARZALEX	66 635 €	0 €	66 635 €	-	0 €	66 635 €	-
ADALIMUMAB	57 816 €	80 075 €	-22 259 €	-27,80 %	117 455 €	-59 639 €	-50,78 %
ATENATIV	55 912 €	0 €	55 912 €	-	0 €	55 912 €	-
BUSULFAN	55 727 €	141 894 €	-86 167 €	-60,73 %	96 656 €	-40 929 €	-42,35 %
TRISENOX	53 879 €	276 574 €	-222 695 €	-80,52 %	346 124 €	-292 245 €	-84,43 %
BAVENCIO	44 563 €	0 €	44 563 €	-	0 €	44 563 €	-
VEYVONDI	39 903 €	0 €	39 903 €	-	0 €	39 903 €	-
FIRAZYR	35 695 €	25 702 €	9 993 €	38,88 %	22 847 €	12 848 €	56,23 %
GAMMAGARD	32 850 €	64 242 €	-31 392 €	-48,87 %	42 830 €	-9 980 €	-23,30 %
TORISEL	32 742 €	31 896 €	846 €	2,65 %	85 994 €	-53 252 €	-61,93 %
HYQVIA	32 384 €	16 421 €	15 963 €	97,21 %	8 842 €	23 542 €	266,25 %
YONDELIS	31 034 €	101 190 €	-70 156 €	-69,33 %	53 016 €	-21 982 €	-41,46 %
OCREVUS	27 691 €	0 €	27 691 €	-	0 €	27 691 €	-
NIPENT	27 342 €	58 215 €	-30 873 €	-53,03 %	31 754 €	-4 412 €	-13,89 %
NORMOSANG	21 485 €	22 713 €	-1 228 €	-5,41 %	21 485 €	0 €	0,00 %
KIOVIG	14 539 €	92 061 €	-77 522 €	-84,21 %	182 223 €	-167 684 €	-92,02 %
WILSTART	13 701 €	6 836 €	6 865 €	100,42 %	12 533 €	1 168 €	9,32 %
YERVOY	11 715 €	541 529 €	-529 814 €	-97,84 %	605 635 €	-593 920 €	-98,07 %
BENEFIX	9 407 €	192 099 €	-182 692 €	-95,10 %	147 386 €	-137 979 €	-93,62 %
GLIADEL	9 189 €	9 189 €	0 €	0,00 %	9 189 €	0 €	0,00 %
GAMMANORM	8 694 €	30 922 €	-22 228 €	-71,88 %	5 671 €	3 023 €	53,31 %
HIZENTRA	7 507 €	3 706 €	3 801 €	102,56 %	7 108 €	399 €	5,61 %
SIMPONI	7 346 €	13 411 €	-6 065 €	-45,22 %	6 459 €	887 €	13,73 %
HEMOLEVEN	7 044 €	7 044 €	0 €	0,00 %	16 438 €	-9 394 €	-57,15 %
IVHEBEX	6 726 €	6 725 €	1 €	0,01 %	11 139 €	-4 413 €	-39,62 %
BERINERT	6 689 €	27 271 €	-20 582 €	-75,47 %	16 196 €	-9 507 €	-58,70 %
SAVENE	6 583 €	0 €	6 583 €	-	2 123 €	4 460 €	210,08 %
ANTITHROMBINA III BAXALTA	6 179 €	0 €	6 179 €	-	0 €	6 179 €	-
LITAK	6 150 €	17 459 €	-11 309 €	-64,77 %	22 053 €	-15 903 €	-72,11 %
REFACTO	4 631 €	5 596 €	-965 €	-17,24 %	81 597 €	-76 966 €	-94,32 %

BETAFACT	3 308 €	1 984 €	1 324 €	66,73 %	36 374 €	-33 066 €	-90,91 %
ETANERCEPT	2 518 €	3 875 €	-1 357 €	-35,02 %	2 198 €	320 €	14,56 %
ADVATE	1 960 €	32 087 €	-30 127 €	-93,89 %	269 049 €	-267 089 €	-99,27 %
THYROGEN	1 896 €	379 €	1 517 €	400,26 %	379 €	1 517 €	400,26 %
CARDIOXANE	1 643 €	1 135 €	508 €	44,76 %	1 336 €	307 €	22,98 %
CARBAGLU	1 432 €	716 €	716 €	100,00 %	716 €	716 €	100,00 %
FACTANE	1 323 €	9 924 €	-8 601 €	-86,67 %	216 045 €	-214 722 €	-99,39 %
LEUSTATINE	1 174 €	4 461 €	-3 287 €	-73,68 %	2 348 €	-1 174 €	-50,00 %
CIMZIA	320 €	320 €	0 €	0,00 %	1 734 €	-1 414 €	-81,55 %
BEVACIZUMAB DMLA	300 €	4 700 €	-4 400 €	-93,62 %	7 400 €	-7 100 €	-95,95 %
CYRDANAX	190 €	1 237 €	-1 047 €	-84,64 %	2 797 €	-2 607 €	-93,21 %
CONFIDEX	0 €	0 €	0 €	-	765 €	-765 €	-100,00 %
CINRYZE	0 €	0 €	0 €	-	1 225 €	-1 225 €	-100,00 %
AMMONAPS	0 €	0 €	0 €	-	2 726 €	-2 726 €	-100,00 %
HEXVIX	0 €	0 €	0 €	-	22 462 €	-22 462 €	-100,00 %
KOGENATE	0 €	0 €	0 €	-	42 996 €	-42 996 €	-100,00 %
DEPOCYTE	0 €	0 €	0 €	-	79 014 €	-79 014 €	-100,00 %
COSENTYX	0 €	519 €	-519 €	-100,00 %	0 €	0 €	-
RUCONEST	0 €	1 527 €	-1 527 €	-100,00 %	0 €	0 €	-
HELIXATE	0 €	5 292 €	-5 292 €	-100,00 %	101 126 €	-101 126 €	-100,00 %

Spécialités en rouge : Spécialités en progression entre 2017/2018 ET entre 2018/2019

Spécialités en vert : Spécialités en baisse entre 2017/2018 ET entre 2018/2019

#### B. Par montant d'évolution

Produits	Dépenses accordées (en €)						
	2019	2018	Différence 1 an	Evolution 1 an	2017	Différence 2 ans	Evolution 2 ans
KEYTRUDA	9 648 342 €	4 745 963 €	4 902 379 €	103,30 %	1 172 670 €	8 475 672 €	722,77 %
OPDIVO	16 518 913 €	14 306 401 €	2 212 512 €	15,47 %	8 668 654 €	7 850 259 €	90,56 %
KYPROLIS	1 836 004 €	0 €	1 836 004 €	-	0 €	1 836 004 €	-
SPINRAZA	786 170 €	0 €	786 170 €	-	0 €	786 170 €	-
PERJETA	5 068 363 €	4 390 614 €	677 749 €	15,44 %	3 055 641 €	2 012 722 €	65,87 %
SOLIRIS	5 584 205 €	4 986 104 €	598 101 €	12,00 %	6 132 281 €	-548 076 €	-8,94 %
AVASTIN	6 306 816 €	5 870 276 €	436 540 €	7,44 %	5 558 610 €	748 206 €	13,46 %
KADCYLA	2 087 247 €	1 664 486 €	422 761 €	25,40 %	1 896 093 €	191 154 €	10,08 %
FLEBOGAMMA	1 367 891 €	954 214 €	413 677 €	43,35 %	922 969 €	444 922 €	48,21 %
OCTAGAM	1 842 198 €	1 526 922 €	315 276 €	20,65 %	1 643 786 €	198 412 €	12,07 %
TECENTRIQ	289 106 €	0 €	289 106 €	-	0 €	289 106 €	-
VIDAZA	2 843 390 €	2 639 255 €	204 135 €	7,73 %	2 642 249 €	201 141 €	7,61 %
NOVOEIGHT	391 707 €	211 377 €	180 330 €	85,31 %	11 908 €	379 799 €	3189,44 %
STELARA	510 175 €	337 902 €	172 273 €	50,98 %	327 150 €	183 025 €	55,95 %
GAZVARO	248 695 €	85 186 €	163 509 €	191,94 %	98 430 €	150 265 €	152,66 %
ELOCTA	187 068 €	25 802 €	161 266 €	625,01 %	122 633 €	64 435 €	52,54 %
ALPROLIX	148 004 €	3 920 €	144 084 €	3675,61 %	0 €	148 004 €	-
ENTYVIO	801 765 €	663 400 €	138 365 €	20,86 %	578 013 €	223 752 €	38,71 %
MOZOBIL	192 932 €	55 965 €	136 967 €	244,74 %	117 539 €	75 393 €	64,14 %
NOXAFIL	123 697 €	0 €	123 697 €	-	0 €	123 697 €	-
NUWIQ	120 738 €	12 219 €	108 519 €	888,12 %	8 270 €	112 468 €	1359,95 %
MYCAMINE	399 400 €	300 209 €	99 191 €	33,04 %	487 443 €	-88 043 €	-18,06 %
CASPOFUNGINE	539 949 €	448 212 €	91 737 €	20,47 %	628 625 €	-88 676 €	-14,11 %
RIASTAP	88 657 €	3 309 €	85 348 €	2579,27 %	0 €	88 657 €	-

DARZALEX	66 635 €	0 €	66 635 €	-	0 €	66 635 €	-
ATRIANCE	67 806 €	5 455 €	62 351 €	1143,01 %	0 €	67 806 €	-
HALAVEN	601 010 €	539 900 €	61 110 €	11,32 %	556 165 €	44 845 €	8,06 %
ALDURAZYME	364 663 €	307 417 €	57 246 €	18,62 %	250 856 €	113 807 €	45,37 %
ATENATIV	55 912 €	0 €	55 912 €	-	0 €	55 912 €	-
FEIBA	396 339 €	344 620 €	51 719 €	15,01 %	187 051 €	209 288 €	111,89 %
TYSABRI	2 033 370 €	1 985 307 €	48 063 €	2,42 %	2 102 577 €	-69 207 €	-3,29 %
BAVENCIO	44 563 €	0 €	44 563 €	-	0 €	44 563 €	-
DIFICLIR	123 543 €	80 008 €	43 535 €	54,41 %	71 868 €	51 675 €	71,90 %
VEVONDI	39 903 €	0 €	39 903 €	-	0 €	39 903 €	-
ADCETRIS	1 198 706 €	1 159 844 €	38 862 €	3,35 %	1 403 796 €	-205 090 €	-14,61 %
ZALTRAP	229 539 €	193 985 €	35 554 €	18,33 %	135 755 €	93 784 €	69,08 %
OCREVUS	27 691 €	0 €	27 691 €	-	0 €	27 691 €	-
MYOCET	83 602 €	61 288 €	22 314 €	36,41 %	80 793 €	2 809 €	3,48 %
HYQVIA	32 384 €	16 421 €	15 963 €	97,21 %	8 842 €	23 542 €	266,25 %
CRESEMBA	99 697 €	88 244 €	11 453 €	12,98 %	74 438 €	25 259 €	33,93 %
FIRAZYR	35 695 €	25 702 €	9 993 €	38,88 %	22 847 €	12 848 €	56,23 %
AMBISOME	790 489 €	780 813 €	9 676 €	1,24 %	533 946 €	256 543 €	48,05 %
ACLOTINE	112 900 €	105 127 €	7 773 €	7,39 %	133 481 €	-20 581 €	-15,42 %
WILSTART	13 701 €	6 836 €	6 865 €	100,42 %	12 533 €	1 168 €	9,32 %
SAVENE	6 583 €	0 €	6 583 €	-	2 123 €	4 460 €	210,08 %
ANTITHROMBINA III BAXALTA	6 179 €	0 €	6 179 €	-	0 €	6 179 €	-
HIZENTRA	7 507 €	3 706 €	3 801 €	102,56 %	7 108 €	399 €	5,61 %
THYROGEN	1 896 €	379 €	1 517 €	400,26 %	379 €	1 517 €	400,26 %
BETAFACT	3 308 €	1 984 €	1 324 €	66,73 %	36 374 €	-33 066 €	-90,91 %
TORISEL	32 742 €	31 896 €	846 €	2,65 %	85 994 €	-53 252 €	-61,93 %
CARBAGLU	1 432 €	716 €	716 €	100,00 %	716 €	716 €	100,00 %
CARDIOXANE	1 643 €	1 135 €	508 €	44,76 %	1 336 €	307 €	22,98 %
IVHEBEX	6 726 €	6 725 €	1 €	0,01 %	11 139 €	-4 413 €	-39,62 %
GLIADEL	9 189 €	9 189 €	0 €	0,00 %	9 189 €	0 €	0,00 %
CONFIDEX	0 €	0 €	0 €	-	765 €	-765 €	-100,00 %
CINRYZE	0 €	0 €	0 €	-	1 225 €	-1 225 €	-100,00 %
CIMZIA	320 €	320 €	0 €	0,00 %	1 734 €	-1 414 €	-81,55 %
AMMONAPS	0 €	0 €	0 €	-	2 726 €	-2 726 €	-100,00 %
HEMOLEVEN	7 044 €	7 044 €	0 €	0,00 %	16 438 €	-9 394 €	-57,15 %
HEXVIX	0 €	0 €	0 €	-	22 462 €	-22 462 €	-100,00 %
KOGENATE	0 €	0 €	0 €	-	42 996 €	-42 996 €	-100,00 %
DEPOCYTE	0 €	0 €	0 €	-	79 014 €	-79 014 €	-100,00 %
COSENTYX	0 €	519 €	-519 €	-100,00 %	0 €	0 €	-
REFACTO	4 631 €	5 596 €	-965 €	-17,24 %	81 597 €	-76 966 €	-94,32 %
CYRDANAX	190 €	1 237 €	-1 047 €	-84,64 %	2 797 €	-2 607 €	-93,21 %
NORMOSANG	21 485 €	22 713 €	-1 228 €	-5,41 %	21 485 €	0 €	0,00 %
ETANERCEPT	2 518 €	3 875 €	-1 357 €	-35,02 %	2 198 €	320 €	14,56 %
RUCONEST	0 €	1 527 €	-1 527 €	-100,00 %	0 €	0 €	-
MYOZYME	918 194 €	920 167 €	-1 973 €	-0,21 %	909 578 €	8 616 €	0,95 %
ORENCIA	331 517 €	333 846 €	-2 329 €	-0,70 %	333 820 €	-2 303 €	-0,69 %
OCTAPLEX	122 648 €	125 706 €	-3 058 €	-2,43 %	164 330 €	-41 682 €	-25,36 %
FABRAZYME	213 557 €	216 712 €	-3 155 €	-1,46 %	114 747 €	98 810 €	86,11 %
LEUSTATINE	1 174 €	4 461 €	-3 287 €	-73,68 %	2 348 €	-1 174 €	-50,00 %
BEVACIZUMAB DMLA	300 €	4 700 €	-4 400 €	-93,62 %	7 400 €	-7 100 €	-95,95 %
HELIXATE	0 €	5 292 €	-5 292 €	-100,00 %	101 126 €	-101 126 €	-100,00 %



SIMPONI	7 346 €	13 411 €	-6 065 €	-45,22 %	6 459 €	887 €	13,73 %
FACTANE	1 323 €	9 924 €	-8 601 €	-86,67 %	216 045 €	-214 722 €	-99,39 %
ROACTEMRA	326 417 €	336 190 €	-9 773 €	-2,91 %	410 148 €	-83 731 €	-20,41 %
VORICONAZOLE	83 983 €	94 958 €	-10 975 €	-11,56 %	103 537 €	-19 554 €	-18,89 %
LITAK	6 150 €	17 459 €	-11 309 €	-64,77 %	22 053 €	-15 903 €	-72,11 %
VIMIZIM	371 041 €	384 513 €	-13 472 €	-3,50 %	347 115 €	23 926 €	6,89 %
BERINERT	6 689 €	27 271 €	-20 582 €	-75,47 %	16 196 €	-9 507 €	-58,70 %
GAMMANORM	8 694 €	30 922 €	-22 228 €	-71,88 %	5 671 €	3 023 €	53,31 %
ADALIMUMAB	57 816 €	80 075 €	-22 259 €	-27,80 %	117 455 €	-59 639 €	-50,78 %
WILFACTIN	119 039 €	141 864 €	-22 825 €	-16,09 %	143 779 €	-24 740 €	-17,21 %
ADVATE	1 960 €	32 087 €	-30 127 €	-93,89 %	269 049 €	-267 089 €	-99,27 %
NIPENT	27 342 €	58 215 €	-30 873 €	-53,03 %	31 754 €	-4 412 €	-13,89 %
GAMMAGARD	32 850 €	64 242 €	-31 392 €	-48,87 %	42 830 €	-9 980 €	-23,30 %
NOVOSEVEN	147 489 €	193 237 €	-45 748 €	-23,67 %	80 076 €	67 413 €	84,19 %
FIBRINOGENE	364 224 €	424 317 €	-60 093 €	-14,16 %	481 189 €	-116 965 €	-24,31 %
VONCENTO	229 513 €	296 505 €	-66 992 €	-22,59 %	145 547 €	83 966 €	57,69 %
YONDELIS	31 034 €	101 190 €	-70 156 €	-69,33 %	53 016 €	-21 982 €	-41,46 %
KIOVIG	14 539 €	92 061 €	-77 522 €	-84,21 %	182 223 €	-167 684 €	-92,02 %
BENDAMUSTINE	130 964 €	209 113 €	-78 149 €	-37,37 %	356 730 €	-225 766 €	-63,29 %
ELAPRASE	939 230 €	1 019 329 €	-80 099 €	-7,86 %	1 033 057 €	-93 827 €	-9,08 %
CEREZYME	517 023 €	598 682 €	-81 659 €	-13,64 %	633 222 €	-116 199 €	-18,35 %
JEVTANA	1 253 187 €	1 337 585 €	-84 398 €	-6,31 %	1 006 664 €	246 523 €	24,49 %
BUSULFAN	55 727 €	141 894 €	-86 167 €	-60,73 %	96 656 €	-40 929 €	-42,35 %
KANOKAD	152 222 €	257 752 €	-105 530 €	-40,94 %	265 284 €	-113 062 €	-42,62 %
TEGELINE	731 526 €	877 919 €	-146 393 €	-16,68 %	916 013 €	-184 487 €	-20,14 %
REPLAGAL	521 757 €	680 449 €	-158 692 €	-23,32 %	509 988 €	11 769 €	2,31 %
PEMETREXED	2 095 597 €	2 266 116 €	-170 519 €	-7,52 %	3 382 683 €	-1 287 086 €	-38,05 %
BENEFIX	9 407 €	192 099 €	-182 692 €	-95,10 %	147 386 €	-137 979 €	-93,62 %
CAELYX	617 990 €	814 167 €	-196 177 €	-24,10 %	718 858 €	-100 868 €	-14,03 %
CLOFARABINE	163 692 €	368 030 €	-204 338 €	-55,52 %	486 804 €	-323 112 €	-66,37 %
NAGLAZYME	705 988 €	912 505 €	-206 517 €	-22,63 %	702 493 €	3 495 €	0,50 %
TRISENOX	53 879 €	276 574 €	-222 695 €	-80,52 %	346 124 €	-292 245 €	-84,43 %
BLINCYTO	299 655 €	568 890 €	-269 235 €	-47,33 %	0 €	299 655 €	-
CLAIRYG	771 391 €	1 066 221 €	-294 830 €	-27,65 %	1 569 213 €	-797 822 €	-50,84 %
ERBITUX	2 780 736 €	3 167 221 €	-386 485 €	-12,20 %	3 421 164 €	-640 428 €	-18,72 %
VECTIBIX	1 131 569 €	1 559 500 €	-427 931 €	-27,44 %	1 261 823 €	-130 254 €	-10,32 %
VELCADE	2 239 355 €	2 699 705 €	-460 350 €	-17,05 %	2 688 436 €	-449 081 €	-16,70 %
PRIVIGEN	1 663 073 €	2 128 820 €	-465 747 €	-21,88 %	1 906 862 €	-243 789 €	-12,78 %
YERVOY	11 715 €	541 529 €	-529 814 €	-97,84 %	605 635 €	-593 920 €	-98,07 %
RITUXIMAB	6 294 500 €	7 027 120 €	-732 620 €	-10,43 %	8 389 102 €	-2 094 602 €	-24,97 %
INFLIXIMAB	3 670 673 €	4 417 975 €	-747 302 €	-16,92 %	5 735 846 €	-2 065 173 €	-36,00 %
TRASTUZUMAB	5 634 903 €	7 534 433 €	-1 899 530 €	-25,21 %	7 164 922 €	-1 530 019 €	-21,35 %

## 5. Analyses spécifiques

### A. Suivi des immunoglobulines humaines polyvalentes

#### Nombre de grammes consommés

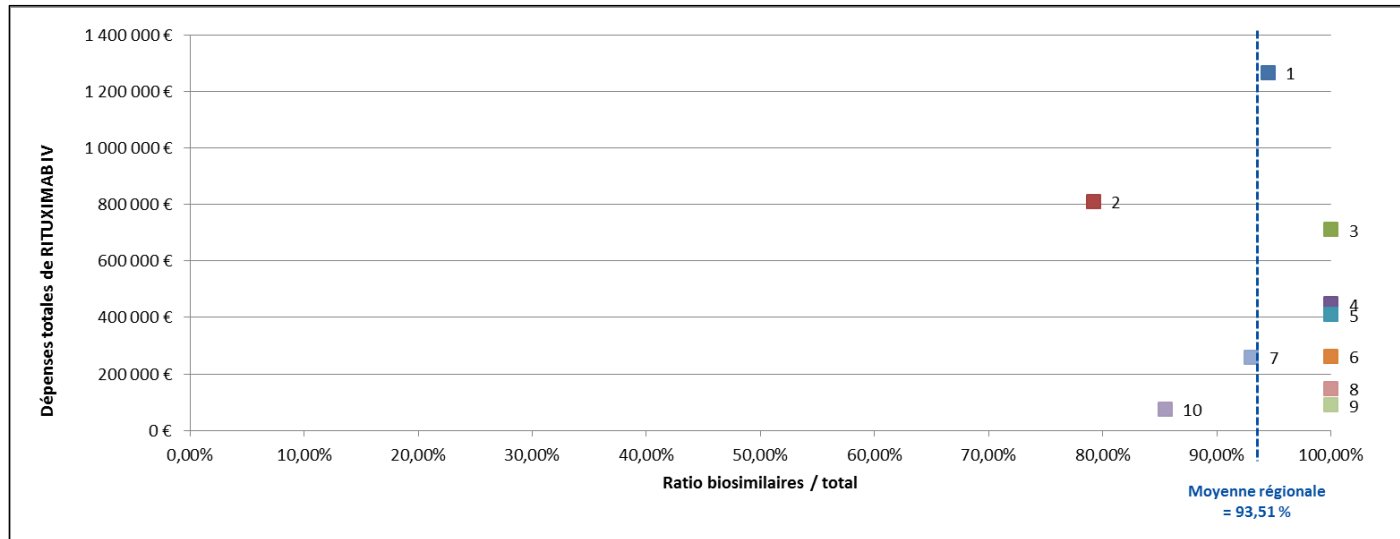
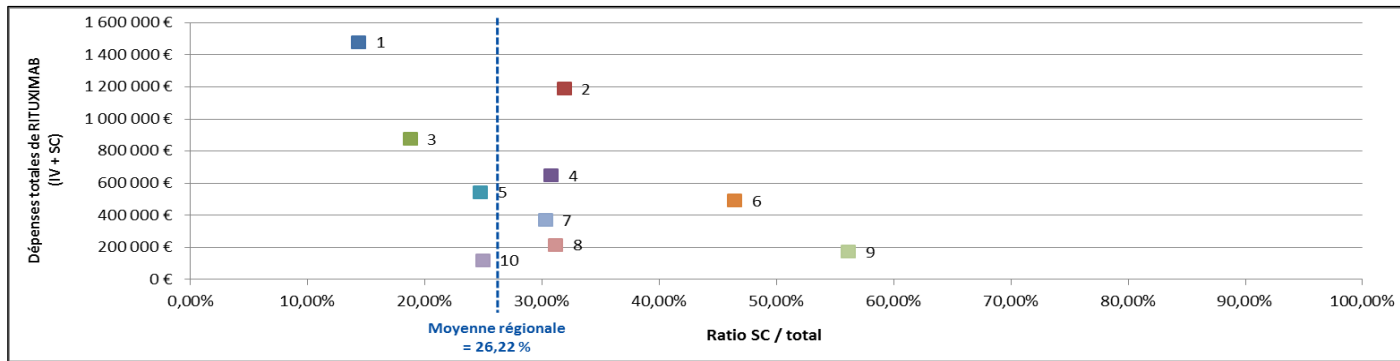
Immunoglobulines IV	Nombre de grammes consommés						
	2019	2018	Différence 1 an	Evolution 1 an	2017	Différence 2 ans	Evolution 2 ans
OCTAGAM (Octapharma)	47 688	39 154	8 534	21,80 %	44 141	3 547	8,04 %
PRIVIGEN (CLS Behring)	43 913	55 330	-11 418	-20,64 %	48 575	-4 663	-9,60 %
FLEBOGAMMA (Instituto Grifols)	34 759	24 187	10 572	43,71 %	23 261	11 498	49,43 %
CLAIRYG (LFB)	19 620	26 260	-6 640	-25,29 %	37 726	-18 106	-47,99 %
TEGELINE (LFB)	18 160	21 360	-3 200	-14,98 %	21 973	-3 813	-17,35 %
GAMMAGARD (Baxalta Innovations)	585	1 145	-560	-48,91 %	765	-180	-23,53 %
KIOVIG (Baxter)	360	2 170	-1 810	-83,41 %	4 280	-3 920	-91,59 %
<b>TOTAL</b>	<b>165 085</b>	<b>169 606</b>	<b>-4 522</b>	<b>-2,67 %</b>	<b>180 720</b>	<b>-15 636</b>	<b>-8,65 %</b>
<b>Dépenses totales accordées</b>	<b>6 423 472 €</b>	<b>6 710 402 €</b>	<b>-286 930 €</b>	<b>-4,28 %</b>	<b>7 183 901 €</b>	<b>-760 429 €</b>	<b>-10,59 %</b>

Immunoglobulines SC	Nombre de grammes consommés						
	2019	2018	Différence 1 an	Evolution 1 an	2017	Différence 2 ans	Evolution 2 ans
HYQVIA (Baxter Innovations)	705	358	348	97,20 %	193	513	266,23 %
GAMMANORM (Octapharma)	192	682	-490	-71,84 %	130	62	48,15 %
HIZENTRA (CLS Behring)	169	82	87	106,10 %	157	12	7,64 %
<b>TOTAL</b>	<b>1 066</b>	<b>1 121</b>	<b>-55</b>	<b>-4,93 %</b>	<b>479</b>	<b>587</b>	<b>122,50 %</b>
<b>Dépenses totales accordées</b>	<b>48 586 €</b>	<b>51 051 €</b>	<b>-2 464 €</b>	<b>-4,83 %</b>	<b>0 €</b>	<b>0 €</b>	<b>-</b>

C. Suivi des anticancéreux

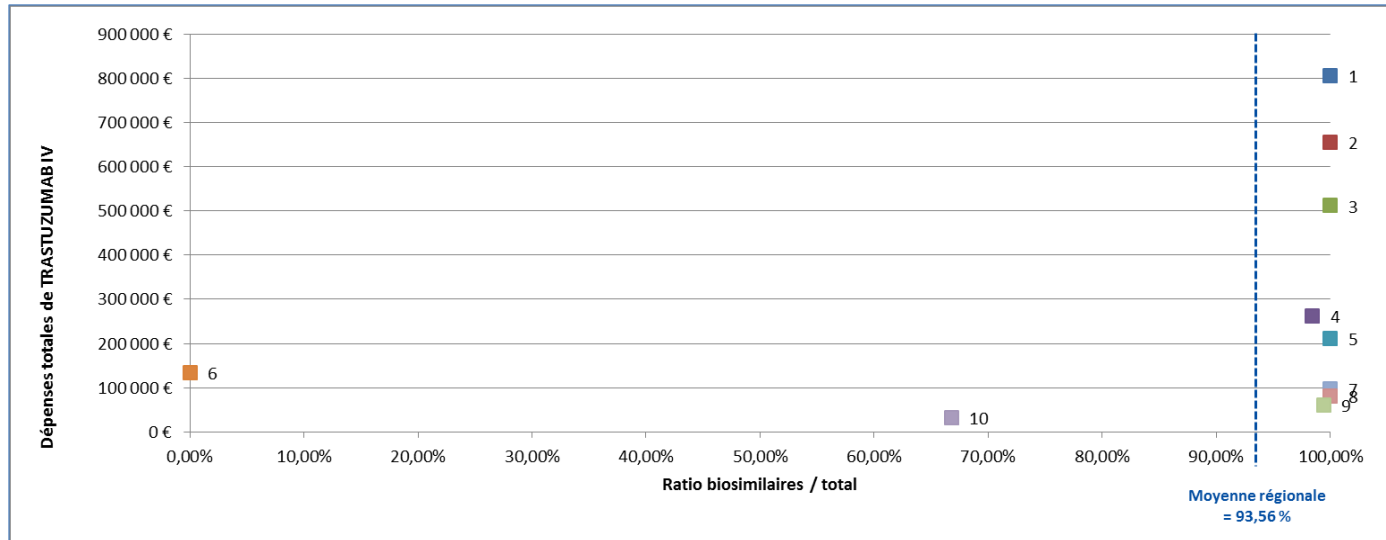
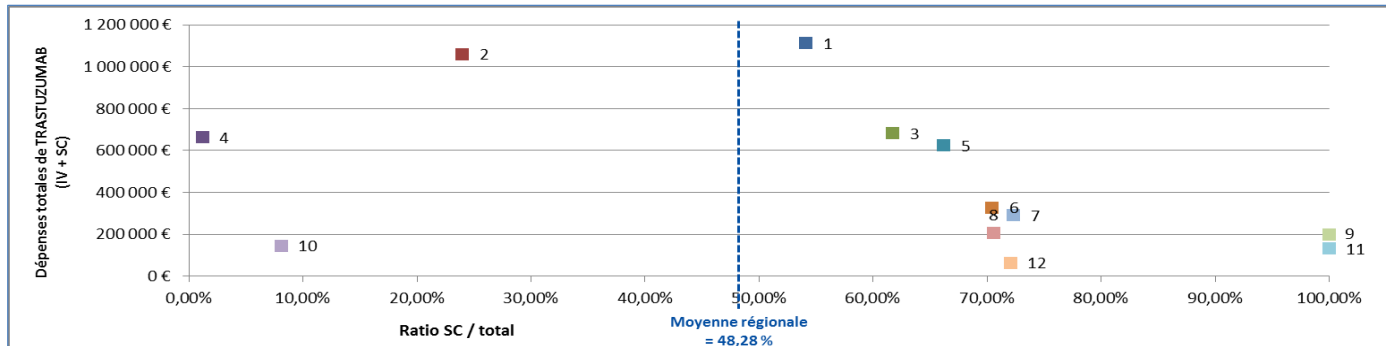
Ratio biosimilaires et ratio SC

RITUXIMAB	Dépenses accordées (en €)						
	2019	2018	Différence 1 an	Evolution 1 an	2017	Différence 2 ans	Evolution 2 ans
MABTHERA IV	301 580 €	1 354 320 €	-1 052 741 €	-77,73 %	6 673 616 €	-6 372 037 €	-95,48 %
RIXATHON (biosimilaire)	0 €	0 €	0 €		0 €	0 €	-
TRUXIMA (biosimilaire)	4 342 314 €	3 684 840 €	657 473 €	17,84 %	0 €	4 342 314 €	-
MABTHERA SC	1 650 607 €	1 987 960 €	-337 353 €	-16,97 %	1 715 486 €	-64 879 €	-3,78 %
<b>TOTAL</b>	<b>6 294 500 €</b>	<b>7 027 121 €</b>	<b>-732 621 €</b>	<b>-10,43 %</b>	<b>8 389 102 €</b>	<b>-2 094 602 €</b>	<b>-24,97 %</b>
<i>dont Total IV</i>	4 643 893 €	5 039 161 €	-395 268 €	-7,84 %	6 673 616 €	-2 029 723 €	-30,41 %
<b>Ratio biosimilaires/total IV</b>	<b>93,51 %</b>	<b>73,12 %</b>			<b>0,00 %</b>		
<b>Ratio SC/total</b>	<b>26,22 %</b>	<b>28,29 %</b>			<b>20,45 %</b>		



Ratio biosimilaires et ratio SC

TRASTUZUMAB	Dépenses accordées (en €)						
	2019	2018	Différence 1 an	Evolution 1 an	2017	Différence 2 ans	Evolution 2 ans
HERCEPTIN IV	187 591 €	4 217 771 €	-4 030 180 €	-95,55 %	4 520 109 €	-4 332 518 €	-95,85 %
HERZUMA (biosimilaire)	2 232 192 €	0 €	2 232 192 €		0 €	2 232 192 €	-
KANJINTI (biosimilaire)	96 995 €	0 €	96 995 €		0 €	96 995 €	-
ONTRUZANT (biosimilaire)	397 531 €	0 €	397 531 €		0 €	397 531 €	-
HERCEPTIN SC	2 720 594 €	3 316 662 €	-596 068 €	-17,97 %	2 644 813 €	75 781 €	2,87 %
<b>TOTAL</b>	<b>5 634 904 €</b>	<b>7 534 433 €</b>	<b>-1 899 530 €</b>	<b>-25,21 %</b>	<b>7 164 923 €</b>	<b>-1 530 019 €</b>	<b>-21,35 %</b>
<i>dont Total IV</i>	2 914 309 €	4 217 771 €	-1 303 462 €	-30,90 %	4 520 109 €	-1 605 800 €	-35,53 %
<b>Ratio biosimilaires/total IV</b>	<b>93,56 %</b>	<b>0,00 %</b>			<b>0,00 %</b>		
<b>Ratio SC/total</b>	<b>48,28 %</b>	<b>44,02 %</b>			<b>36,91 %</b>		



#### D. Suivi des biosimilaires

##### Ratio Biosimilaires

ADALIMUMAB	Dépenses accordées (en €)						
	2019	2018	Différence 1 an	Evolution 1 an	2017	Différence 2 ans	Evolution 2 ans
HUMIRA	46 617 €	80 076 €	-33 459 €	-41,78 %	117 455 €	-70 838 €	-60,31 %
AMGEVITA (biosimilaire)	11 199 €	0	11 199 €	-	0	11 199 €	-
HULIO (biosimilaire)	0	0	0	-	0	0	-
IMRALDI (biosimilaire)	0	0	0	-	0	0	-
<b>TOTAL</b>	<b>57 817 €</b>	<b>80 076 €</b>	<b>-33 459 €</b>	<b>-27,80 %</b>	<b>117 455 €</b>	<b>-70 838 €</b>	<b>-50,78 %</b>
<b>Ratio Biosimilaires/total</b>	<b>19,37 %</b>	<b>0,00 %</b>			<b>0,00 %</b>		

ETANERCEPT	Dépenses accordées (en €)						
	2019	2018	Différence 1 an	Evolution 1 an	2017	Différence 2 ans	Evolution 2 ans
ENBREL	742 €	3 876 €	-3 134 €	-80,85 %	2 198 €	-1 456 €	-66,24 %
BENEPALI (biosimilaire)	151 €	0 €	151 €	-	0 €	151 €	-
ERELZI (biosimilaire)	1625 €	0 €	1625 €	-	0 €	1625 €	-
<b>TOTAL</b>	<b>2 518 €</b>	<b>3 876 €</b>	<b>-3 134 €</b>	<b>-35,03 %</b>	<b>2 198 €</b>	<b>-1 456 €</b>	<b>14,55 %</b>
<b>Ratio Biosimilaires/total</b>	<b>70,53 %</b>	<b>0,00 %</b>			<b>0,00 %</b>		

Remarque : Etanercept est très peu utilisé en intra-hospitalier

**Ratio biosimilaires**

INFLIXIMAB	Dépenses accordées (en €)						
	2019	2018	Différence 1 an	Evolution 1 an	2017	Différence 2 ans	Evolution 2 ans
REMICADE	984 368 €	1 896 571 €	-912 204 €	-48,10 %	3 553 938 €	-2 569 570 €	-72,30 %
FLIXABI (biosimilaire)	0 €	0 €	0 €	-	0 €	0 €	-
INFLECTRA (biosimilaire)	2 103 901 €	1 973 492 €	130 408 €	6,61 %	1 841 361 €	262 539 €	14,26 %
REMSIMA (biosimilaire)	582 405 €	547 912 €	34 493 €	6,30 %	340 547 €	241 858 €	71,02 %
<b>TOTAL</b>	<b>3 670 673 €</b>	<b>4 417 976 €</b>	<b>-747 303 €</b>	<b>-16,92 %</b>	<b>5 735 846 €</b>	<b>-2 065 173 €</b>	<b>-36,00 %</b>
<b>Ratio Biosimilaires/total</b>	<b>73,18 %</b>	<b>57,07 %</b>			<b>38,04 %</b>		

**Nombres d'UCD**

INFLIXIMAB	Nombre d'UCD						
	2019	2018	Différence 1 an	Evolution 1 an	2017	Différence 2 ans	Evolution 2 ans
INFLECTRA	10 360	7 770	2 590	33,33 %	5 217	5 143	98,58 %
REMICADE	4 432	7 231	-2 799	-38,71 %	9 978	-5 546	-55,58 %
REMSIMA	2 652	2 057	595	28,93 %	1 039	1 613	155,25 %
<b>TOTAL</b>	<b>17 444</b>	<b>17 058</b>	<b>386</b>	<b>2,26 %</b>	<b>16 234</b>	<b>1 210</b>	<b>7,45 %</b>

