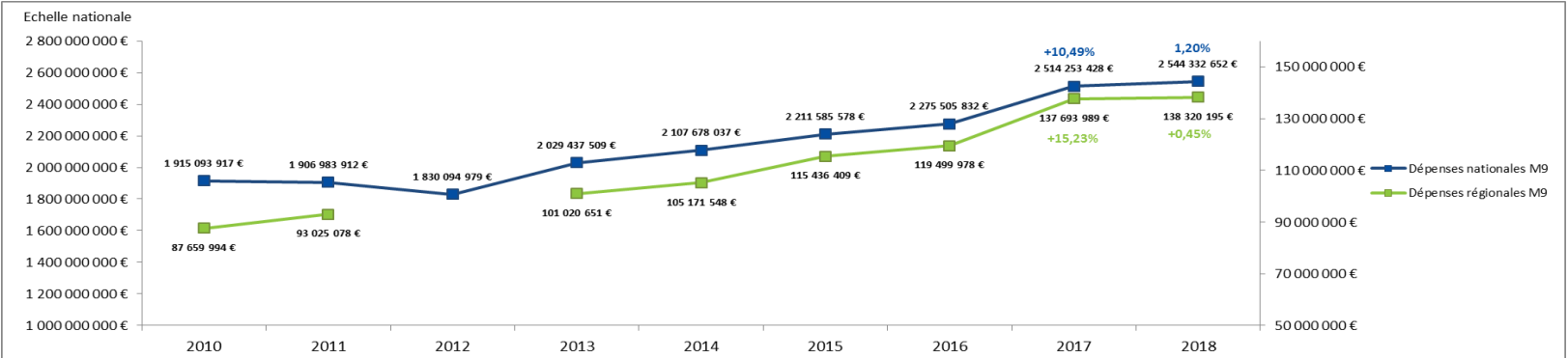


Analyse régionale des consommations de médicaments remboursés en sus (source ATIH) - Septembre 2018

1. Evolution régionale et nationale des médicaments de la liste en sus



Le taux national et régional prévisionnel de l'évolution des dépenses des médicaments de la liste en sus est fixé respectivement à **4,1%** et **3,4%** pour l'année 2018 par l'arrêté du 27 avril 2017.

2. Palmarès par statut

Type d'établissement	Dépenses accordées (en €)						
	2018	2017	Différence 1 an	Evolution 1 an	2016	Différence 2 ans	Evolution 2 ans
Etablissements publics > 1000 lits	73 053 196 €	76 128 600 €	-3 075 404 €	-4,04 %	63 849 720 €	9 203 476 €	14,41 %
Etablissements dédiés à la prise en charge du cancer	36 934 221 €	34 405 149 €	2 529 072 €	7,35 %	33 183 319 €	3 750 902 €	11,30 %
Etablissements privés/ESPIC > 300 lits	12 468 614 €	10 619 135 €	1 849 479 €	17,42 %	9 016 875 €	3 451 739 €	38,28 %
Etablissements publics 300-1000 lits	9 305 988 €	10 846 247 €	-1 540 259 €	-14,20 %	8 946 074 €	359 914 €	4,02 %
Etablissements publics < 300 lits	3 383 442 €	3 017 554 €	365 888 €	12,13 %	1 795 644 €	1 587 798 €	88,42 %
HAD	2 745 452 €	2 213 381 €	532 071 €	24,04 %	2 284 558 €	460 894 €	20,17 %
Etablissements privés/ESPIC < 300 lits	429 282 €	463 923 €	-34 641 €	-7,47 %	423 788 €	5 494 €	1,30 %
TOTAL	138 320 195 €	137 693 989 €	626 206 €	0,45 %	119 499 978 €	18 820 217 €	15,75 %

3. Palmarès par classe

A. Par classe ATC 1

Classe ATC 1	Dépenses accordées (en €)						
	2018	2017	Différence 1 an	Evolution 1 an	2016	Différence 2 ans	Evolution 2 ans
ANTINEOPLASIQUES ET IMMUNOMODULATEURS	115 196 971 €	112 511 654 €	2 685 317 €	2,39 %	94 313 563 €	20 883 408 €	22,14 %
ANTIINFECTIEUX GENERAUX A USAGE SYSTEMIQUE	11 828 332 €	13 849 925 €	-2 021 593 €	-14,60 %	13 377 286 €	-1 548 954 €	-11,58 %
VOIES DIGESTIVES ET METABOLISME	7 319 660 €	7 314 513 €	5 147 €	0,07 %	7 541 410 €	-221 750 €	-2,94 %
SANG ET ORGANES HEMATOPOIETIQUES	3 971 953 €	3 988 143 €	-16 190 €	-0,41 %	4 137 091 €	-165 138 €	-3,99 %
DIVERS	2 903 €	29 374 €	-26 471 €	-90,12 %	109 700 €	-106 797 €	-97,35 %
HORMONES SYSTEMIQUES, HORMONES SEXUELLES EXCLUES	379 €	379 €	0 €	0,00 %	2 275 €	-1 896 €	-83,34 %
MUSCLE ET SQUELETTE	0 €	0 €	0 €	-	18 653 €	-18 653 €	-100,00 %
TOTAL	138 320 198 €	137 693 988 €	626 210 €	0,45 %	119 499 978 €	18 820 220 €	15,75 %

B. Par classe ATC 4

Classement par montant de dépenses de la classe ATC 4

Classe ATC		Dépenses accordées (en €)						
Classe ATC 1	Classe ATC 4	2018	2017	Différence 1 an	Evolution 1 an	2016	Différence 2 ans	Evolution 2 ans
ANTINEOPLASQUES ET IMMUNOMODULATEURS	ANTICORPS MONOCLONAUX <i>dont OPDIVO, AVASTIN, KEYTRUDA, PERJETA, HERCEPTIN, RITUXIMAB, ERBITUX</i>	77 660 935 €	68 932 366 €	8 728 569 €	12,66 %	50 230 740 €	27430195,08	54,61 %
ANTINEOPLASQUES ET IMMUNOMODULATEURS	IMMUNOSUPPRESSEURS SELECTIFS <i>dont SOLIRIS</i>	12 379 744 €	14 042 330 €	-1 662 586 €	-11,84 %	14 253 503 €	-1873758,81	-13,15 %
ANTIINFECTIEUX GENERAUX A USAGE SYSTEMIQUE	IMMUNOGLOBULINES HUMAINES POLYVALENTES	9 173 496 €	10 931 686 €	-1 758 190 €	-16,08 %	9 828 398 €	-654902,47	-6,66 %
VOIES DIGESTIVES ET METABOLISME	ENZYMES VOIES DIGESTIVES ET METABOLISME	7 184 349 €	7 196 977 €	-12 628 €	-0,18 %	7 465 159 €	-280809,3	-3,76 %
ANTINEOPLASQUES ET IMMUNOMODULATEURS	INHIBITEURS DU FACTEUR NECROSANT DES TUMEURS ALFA (TNF ALFA)	6 342 025 €	8 711 107 €	-2 369 083 €	-27,20 %	9 682 210 €	-3340185,21	-34,50 %
ANTINEOPLASQUES ET IMMUNOMODULATEURS	AUTRES ANTINEOPLASQUES <i>dont VELCADE</i>	5 592 556 €	5 622 065 €	-29 509 €	-0,52 %	5 486 284 €	106271,87	1,94 %
ANTINEOPLASQUES ET IMMUNOMODULATEURS	ANTIMETABOLITES - ANALOGUES DE LA PYRIMIDINE <i>dont VIDAZA</i>	4 106 713 €	4 469 863 €	-363 150 €	-8,12 %	3 949 903 €	156809,86	3,97 %
ANTINEOPLASQUES ET IMMUNOMODULATEURS	ANTIMETABOLITES - ANALOGUES DE L'ACIDE FOLIQUE	3 289 020 €	5 043 840 €	-1 754 820 €	-34,79 %	4 729 688 €	-1440668,13	-30,46 %
SANG ET ORGANES HEMATOPOIETIQUES	FACTEURS DE LA COAGULATION SANGUINE	2 986 425 €	2 935 355 €	51 070 €	1,74 %	2 916 083 €	70342,42	2,41 %
ANTINEOPLASQUES ET IMMUNOMODULATEURS	TAXANES	1 981 635 €	1 467 635 €	514 000 €	35,02 %	1 489 237 €	492398,45	33,06 %
ANTIINFECTIEUX GENERAUX A USAGE SYSTEMIQUE	AUTRES ANTIMYCOSIQUES A USAGE SYSTEMIQUE	1 266 892 €	1 592 358 €	-325 466 €	-20,44 %	1 762 199 €	-495306,99	-28,11 %
ANTINEOPLASQUES ET IMMUNOMODULATEURS	ANTHRACYCLINES ET APPARENTES	1 252 843 €	1 196 530 €	56 313 €	4,71 %	1 413 523 €	-160679,2	-11,37 %
ANTIINFECTIEUX GENERAUX A USAGE SYSTEMIQUE	ANIMYCOSIQUES A USAGE SYSTEMIQUE - ANTIBIOTIQUES	1 103 096 €	1 052 792 €	50 304 €	4,78 %	1 384 616 €	-281520,19	-20,33 %
ANTINEOPLASQUES ET IMMUNOMODULATEURS	INHIBITEURS DE L'INTERLEUKINE	979 343 €	1 178 316 €	-198 973 €	-16,89 %	922 542 €	56801,34	6,16 %
SANG ET ORGANES HEMATOPOIETIQUES	FIBRINOGENE	713 229 €	738 633 €	-25 404 €	-3,44 %	823 978 €	-110749,53	-13,44 %
ANTINEOPLASQUES ET IMMUNOMODULATEURS	ANTIMETABOLITES - ANALOGUES DE LA PURINE	562 445 €	643 655 €	-81 210 €	-12,62 %	613 164 €	-50718,72	-8,27 %
ANTIINFECTIEUX GENERAUX A USAGE SYSTEMIQUE	ANIMYCOSIQUES A USAGE SYSTEMIQUE - DERIVES TRIAZOLES	271 396 €	255 224 €	16 172 €	6,34 %	388 622 €	-117226,25	-30,16 %
ANTINEOPLASQUES ET IMMUNOMODULATEURS	AGENTS ALKYLANTS - MOUTARDES A L'AZOTE	268 765 €	532 211 €	-263 446 €	-49,50 %	805 096 €	-536330,85	-66,62 %
ANTINEOPLASQUES ET IMMUNOMODULATEURS	AUTRES ANTINEOPLASQUES	240 998 €	50 280 €	190 719 €	379,32 %	63 514 €	177484,1	279,44 %
ANTINEOPLASQUES ET IMMUNOMODULATEURS	AGENTS ALKYLANTS - ALKYLSULFONATES	220 191 €	148 081 €	72 109 €	48,70 %	186 276 €	33914,51	18,21 %
SANG ET ORGANES HEMATOPOIETIQUES	GROUPE DE L'HEPARINE	166 714 €	222 641 €	-55 928 €	-25,12 %	277 502 €	-110788,88	-39,92 %
ANTINEOPLASQUES ET IMMUNOMODULATEURS	AUTRES ALCALOIDES VEGETAUX ET DERIVES NATURELS	134 770 €	67 319 €	67 451 €	100,20 %	66 277 €	68493,51	103,34 %

VOIES DIGESTIVES ET METABOLISME	ANTIBIOTIQUES INTESTINAUX	134 595 €	102 527 €	32 068 €	31,28 %	74 889 €	59705,36	79,72 %
ANTINEOPLASIQUES ET IMMUNOMODULATEURS	AUTRES IMMUNOSTIMULANTS	134 319 €	268 662 €	-134 342 €	-50,00 %	201 068 €	-66748,59	-33,20 %
SANG ET ORGANES HEMATOPOIETIQUES	MEDICAMENTS UTILISES DANS L'ANGIOEDEME HEREDITAIRE	72 615 €	57 751 €	14 864 €	25,74 %	64 264 €	8351,04	12,99 %
ANTINEOPLASIQUES ET IMMUNOMODULATEURS	INHIBITEURS DE LA PROTEINE KINASE	41 479 €	128 204 €	-86 725 €	-67,65 %	215 204 €	-173724,05	-80,73 %
SANG ET ORGANES HEMATOPOIETIQUES	AUTRES MEDICAMENTS DERIVES DE L'HEME	32 535 €	33 763 €	-1 228 €	-3,64 %	31 693 €	842,5	2,66 %
ANTIINFECTIEUX GENERAUX A USAGE SYSTEMIQUE	IMMUNOGLOBULINES SPECIFIQUES	13 452 €	17 864 €	-4 412 €	-24,70 %	13 450 €	2,08	0,02 %
ANTINEOPLASIQUES ET IMMUNOMODULATEURS	AGENTS ALKYLANTS - NITROSUREES	9 189 €	9 189 €	0 €	0,00 %	0 €	-	-
DIVERS	MEDICAMENTS DETOXIFIANTS DANS UN TRAITEMENT CYTOSTATIQUE	2 903 €	6 504 €	-3 601 €	-55,36 %	6 538 €	-3634,96	-55,59 %
VOIES DIGESTIVES ET METABOLISME	ACIDES AMINES ET DERIVES	716 €	716 €	0 €	0,00 %	0 €	-	-
SANG ET ORGANES HEMATOPOIETIQUES	INHIBITEURS DE L'AGREGATION PLAQUETTAIRE, HEPARINE EXCLUE	436 €	0 €	0 €	-	23 571 €	-23135,31	-98,15 %
HORMONES SYSTEMIQUES, HORMONES SEXUELLES EXCLUES	TESTS POUR LA FONCTION THYROIDIENNE	379 €	379 €	0 €	0,00 %	2 276 €	-1896,25	-83,33 %
ANTINEOPLASIQUES ET IMMUNOMODULATEURS	VINCAALCALOIDES ET ANALOGUES	0 €	0 €	0 €	-	5 336 €	-5336,06	-100,00 %
DIVERS	AUTRES MEDICAMENTS POUR DIAGNOSTIC	0 €	22 870 €	-22 870 €	-100,00 %	103 162 €	-103161,84	-100,00 %
MUSCLE ET SQUELETTE	PROTEINES MORPHOGENETIQUES DE L'OS	0 €	0 €	0 €	-	18 654 €	-18653,67	-100,00 %
VOIES DIGESTIVES ET METABOLISME	DIVERS MEDICAMENTS DU TRACTUS ALIMENTAIRE ET DU METABOLISME	0 €	4 090 €	-4 090 €	-100,00 %	1 363 €	-1362,75	-100,00 %
VOIES DIGESTIVES ET METABOLISME	INSULINES ET ANALOGUES POUR INJECTION D'ACTION RAPIDE	0 €	10 205 €	-10 205 €	-100,00 %	0 €	-	-

En bleu : spécialités du TOP 10 des dépenses régionales

4. Palmarès par spécialité

A. Par montant de dépenses

Produits	Dépenses accordées (en €)						
	2018	2017	Différence 1 an	Evolution 1 an	2016	Différence 2 ans	Evolution 2 ans
OPDIVO	20 055 510 €	16 436 149 €	3 619 361 €	22,02 %	0 €	20 055 510 €	-
AVASTIN	8 712 497 €	8 547 397 €	165 100 €	1,93 %	11 246 861 €	-2 534 364 €	-22,53 %
KEYTRUDA	7 946 480 €	2 042 564 €	5 903 916 €	289,04 %	0 €	7 946 480 €	-
SOLIRIS	7 747 578 €	9 462 959 €	-1 715 381 €	-18,13 %	10 363 307 €	-2 615 729 €	-25,24 %
PERJETA	6 730 537 €	4 831 173 €	1 899 364 €	39,31 %	4 101 486 €	2 629 051 €	64,10 %
HERCEPTIN IV	6 025 792 €	6 999 839 €	-974 047 €	-13,92 %	6 562 360 €	-536 568 €	-8,18 %
TRUXIMA	5 517 376 €	0 €	5 517 376 €	-	0 €	5 517 376 €	-
HERCEPTIN SC	4 976 529 €	4 133 529 €	843 000 €	20,39 %	3 202 507 €	1 774 022 €	55,39 %
ERBITUX	4 751 169 €	5 071 120 €	-319 951 €	-6,31 %	4 810 473 €	-59 304 €	-1,23 %
VIDAZA	4 106 713 €	4 382 785 €	-276 072 €	-6,30 %	3 862 829 €	243 884 €	6,31 %
VELCADE	4 076 122 €	4 068 698 €	7 424 €	0,18 %	3 907 255 €	168 867 €	4,32 %
PEMETREXED	3 289 019 €	5 043 839 €	-1 754 820 €	-34,79 %	4 729 687 €	-1 440 668 €	-30,46 %
TYSABRI	3 076 491 €	3 203 054 €	-126 563 €	-3,95 %	3 365 581 €	-289 090 €	-8,59 %
MABTHERA SC	2 913 890 €	2 536 206 €	377 684 €	14,89 %	1 885 947 €	1 027 943 €	54,51 %
INFLECTRA	2 873 267 €	2 756 892 €	116 375 €	4,22 %	2 017 890 €	855 377 €	42,39 %
PRIVIGEN	2 789 606 €	2 807 817 €	-18 211 €	-0,65 %	2 448 504 €	341 102 €	13,93 %
KADCYLA	2 529 593 €	2 775 965 €	-246 372 €	-8,88 %	3 114 734 €	-585 141 €	-18,79 %
REMICADE	2 514 497 €	5 151 678 €	-2 637 181 €	-51,19 %	7 218 811 €	-4 704 314 €	-65,17 %
OCTAGAM	2 431 259 €	2 343 643 €	87 616 €	3,74 %	2 031 382 €	399 877 €	19,68 %
VECTIBIX	2 352 757 €	1 890 356 €	462 401 €	24,46 %	1 881 575 €	471 182 €	25,04 %
JEVTANA	1 981 635 €	1 467 635 €	514 000 €	35,02 %	1 489 236 €	492 399 €	33,06 %
ADCETRIS	1 828 231 €	1 998 795 €	-170 564 €	-8,53 %	1 276 936 €	551 295 €	43,17 %
MABTHERA IV	1 716 172 €	10 080 722 €	-8 364 550 €	-82,98 %	11 239 489 €	-9 523 317 €	-84,73 %
ELAPRASE	1 389 488 €	1 610 406 €	-220 918 €	-13,72 %	2 104 453 €	-714 965 €	-33,97 %
TEGELINE	1 378 084 €	1 692 410 €	-314 326 €	-18,57 %	2 252 945 €	-874 861 €	-38,83 %
MYOZYME	1 350 438 €	1 475 052 €	-124 614 €	-8,45 %	1 754 410 €	-403 972 €	-23,03 %
FLEBOGAMMA	1 333 380 €	1 368 068 €	-34 688 €	-2,54 %	48 742 €	1 284 638 €	2635,59 %
NAGLAZYME	1 295 181 €	1 228 038 €	67 143 €	5,47 %	1 457 962 €	-162 781 €	-11,16 %
CAELYX	1 146 850 €	1 052 284 €	94 566 €	8,99 %	1 098 582 €	48 268 €	4,39 %
AMBISOME	1 103 096 €	1 052 792 €	50 304 €	4,78 %	1 384 616 €	-281 520 €	-20,33 %
ENTYVIO	1 034 940 €	864 866 €	170 074 €	19,66 %	0 €	1 034 940 €	-
CLAIRYG	995 005 €	2 212 560 €	-1 217 555 €	-55,03 %	2 962 315 €	-1 967 310 €	-66,41 %
REPLAGAL	930 351 €	803 231 €	127 120 €	15,83 %	555 425 €	374 926 €	67,50 %
BLINCYTO	839 918 €	536 397 €	303 521 €	56,59 %	0 €	839 918 €	-
HALAVEN	832 859 €	837 236 €	-4 377 €	-0,52 %	1 060 023 €	-227 164 €	-21,43 %
CEREZYME	826 067 €	988 690 €	-162 623 €	-16,45 %	555 963 €	270 104 €	48,58 %
REMSIMA	801 325 €	628 599 €	172 726 €	27,48 %	287 907 €	513 418 €	178,33 %
CLOTTAFAC	709 447 €	738 633 €	-29 186 €	-3,95 %	823 978 €	-114 531 €	-13,90 %
CASPOFUNGINE	667 496 €	800 685 €	-133 189 €	-16,63 %	1 086 458 €	-418 962 €	-38,56 %
MYCAMINE	599 395 €	791 672 €	-192 277 €	-24,29 %	675 740 €	-76 345 €	-11,30 %
VIMIZIM	569 262 €	513 754 €	55 508 €	10,80 %	365 811 €	203 451 €	55,62 %
YERVOY	545 781 €	914 884 €	-369 103 €	-40,34 %	750 434 €	-204 653 €	-27,27 %
ALDURAZYME	527 160 €	427 080 €	100 080 €	23,43 %	506 007 €	21 153 €	4,18 %
VONCENTO	522 560 €	227 813 €	294 747 €	129,38 %	160 735 €	361 825 €	225,11 %
ORENCIA	520 733 €	511 450 €	9 283 €	1,82 %	524 614 €	-3 881 €	-0,74 %
ROACTEMRA	505 741 €	603 518 €	-97 777 €	-16,20 %	749 343 €	-243 602 €	-32,51 %
EVOLTRA	504 354 €	612 514 €	-108 160 €	-17,66 %	586 154 €	-81 800 €	-13,96 %
STELARA	473 082 €	574 797 €	-101 715 €	-17,70 %	173 198 €	299 884 €	173,15 %

FEIBA	419 257 €	207 323 €	211 934 €	102,22 %	174 154 €	245 103 €	140,74 %
TRISENOX	397 209 €	481 512 €	-84 303 €	-17,51 %	361 895 €	35 314 €	9,76 %
KANOKAD	361 729 €	388 731 €	-27 002 €	-6,95 %	454 117 €	-92 388 €	-20,34 %
BENEFIX	313 792 €	191 867 €	121 925 €	63,55 %	130 483 €	183 309 €	140,48 %
NOVOEIGHT	313 437 €	11 908 €	301 529 €	2532,15 %	2 205 €	311 232 €	14114,83 %
FABRAZYME	296 398 €	146 621 €	149 777 €	102,15 %	156 919 €	139 479 €	88,89 %
ZALTRAP	286 364 €	234 617 €	51 747 €	22,06 %	157 110 €	129 254 €	82,27 %
BENDAMUSTINE	268 765 €	532 211 €	-263 446 €	-49,50 %	805 096 €	-536 331 €	-66,62 %
NUWIQ	254 661 €	8 270 €	246 391 €	2979,33 %	0 €	254 661 €	-
BUSULFAN	220 190 €	148 081 €	72 109 €	48,70 %	186 276 €	33 914 €	18,21 %
NOVOSEVEN	210 149 €	117 998 €	92 151 €	78,10 %	216 646 €	-6 497 €	-3,00 %
OCTAPLEX	189 517 €	239 897 €	-50 380 €	-21,00 %	271 359 €	-81 842 €	-30,16 %
KYPROLIS	173 080 €	0 €	173 080 €	-	0 €	173 080 €	-
ACLOTINE	166 713 €	222 641 €	-55 928 €	-25,12 %	277 502 €	-110 789 €	-39,92 %
WILFACTIN	163 657 €	300 493 €	-136 836 €	-45,54 %	262 056 €	-98 399 €	-37,55 %
VORICONAZOLE	143 177 €	160 931 €	-17 754 €	-11,03 %	388 622 €	-245 445 €	-63,16 %
YONDELIS	134 770 €	67 319 €	67 451 €	100,20 %	66 276 €	68 494 €	103,35 %
DIFICLIR	134 594 €	102 526 €	32 068 €	31,28 %	74 889 €	59 705 €	79,72 %
MOZOBIL	134 319 €	268 661 €	-134 342 €	-50,00 %	201 067 €	-66 748 €	-33,20 %
HUMIRA	127 214 €	155 921 €	-28 707 €	-18,41 %	127 488 €	-274 €	-0,21 %
GAZYVARO	118 001 €	127 964 €	-9 963 €	-7,79 %	157 514 €	-39 513 €	-25,09 %
CRESEMBA	108 699 €	94 293 €	14 406 €	15,28 %	0 €	108 699 €	-
MYOCET	105 992 €	144 245 €	-38 253 €	-26,52 %	290 114 €	-184 122 €	-63,47 %
KIOVIG	98 119 €	383 127 €	-285 008 €	-74,39 %	23 863 €	74 256 €	311,18 %
HERZUMA	93 494 €	0 €	93 494 €	-	0 €	93 494 €	-
ELOCTA	93 286 €	237 541 €	-144 255 €	-60,73 %	0 €	93 286 €	-
GAMMAGARD	87 827 €	88 597 €	-770 €	-0,87 %	37 062 €	50 765 €	136,97 %
NIPENT	67 918 €	50 279 €	17 639 €	35,08 %	63 514 €	4 404 €	6,93 %
TORISEL	41 479 €	128 204 €	-86 725 €	-67,65 %	215 203 €	-173 724 €	-80,73 %
ALPROLIX	41 166 €	0 €	41 166 €	-	0 €	41 166 €	-
FIRAZYR	37 125 €	35 699 €	1 426 €	3,99 %	51 203 €	-14 078 €	-27,49 %
BERINERT	33 961 €	20 826 €	13 135 €	63,07 %	11 835 €	22 126 €	186,95 %
NORMOSANG	32 535 €	33 763 €	-1 228 €	-3,64 %	31 692 €	843 €	2,66 %
GAMMANORM	32 120 €	6 032 €	26 088 €	432,49 %	11 520 €	20 600 €	178,82 %
ADVATE	32 087 €	336 231 €	-304 144 €	-90,46 %	437 572 €	-405 485 €	-92,67 %
LITAK	28 806 €	28 792 €	14 €	0,05 %	21 050 €	7 756 €	36,85 %
ATRIANCE	24 821 €	0 €	24 821 €	-	5 958 €	18 863 €	316,60 %
HYQVIA	22 624 €	17 224 €	5 400 €	31,35 %	0 €	22 624 €	-
NOXAFIL	19 519 €	0 €	19 519 €	-	0 €	19 519 €	-
SIMPONI	18 558 €	7 947 €	10 611 €	133,52 %	25 361 €	-6 803 €	-26,82 %
HEMOLEVEN	16 438 €	16 438 €	0 €	0,00 %	11 741 €	4 697 €	40,01 %
IVHEBEX	13 452 €	17 864 €	-4 412 €	-24,70 %	13 449 €	3 €	0,02 %
BETAFACT	13 232 €	36 374 €	-23 142 €	-63,62 %	49 620 €	-36 388 €	-73,33 %
WILSTART	12 533 €	19 370 €	-6 837 €	-35,30 %	21 649 €	-9 116 €	-42,11 %
REFACTO	12 375 €	115 633 €	-103 258 €	-89,30 %	139 856 €	-127 481 €	-91,15 %
FACTANE	11 247 €	327 587 €	-316 340 €	-96,57 %	145 921 €	-134 674 €	-92,29 %
GLIADEL	9 189 €	9 189 €	0 €	0,00 %	0 €	9 189 €	-
BEVACIZUMAB DMLA	7 200 €	9 300 €	-2 100 €	-22,58 %	0 €	7 200 €	-
HIZENTRA	5 469 €	12 203 €	-6 734 €	-55,18 %	12 061 €	-6 592 €	-54,66 %
HELIXATE	5 292 €	102 744 €	-97 452 €	-94,85 %	402 819 €	-397 527 €	-98,69 %
ENBREL	5 112 €	8 332 €	-3 220 €	-38,65 %	4 751 €	361 €	7,60 %
LEUSTATINE	4 461 €	2 348 €	2 113 €	89,99 %	0 €	4 461 €	-
RIASTAP	3 781 €	0 €	3 781 €	-	0 €	3 781 €	-

CARDIOXANE	2 903 €	1 583 €	1 320 €	83,39 %	5 477 €	-2 574 €	-47,00 %
ERELZI	1 576 €	0 €	1 576 €	-	0 €	1 576 €	-
RUCONEST	1 527 €	0 €	1 527 €	-	0 €	1 527 €	-
CARBAGLU	716 €	716 €	0 €	0,00 %	0 €	716 €	-
COSENTYX	519 €	0 €	519 €	-	0 €	519 €	-
VENTAVIS	435 €	0 €	435 €	-	0 €	435 €	-
THYROGEN	379 €	379 €	0 €	0,00 %	2 275 €	-1 896 €	-83,34 %
CIMZIA	320 €	1 734 €	-1 414 €	-81,55 %	0 €	320 €	-
BENEPALI	151 €	0 €	151 €	-	0 €	151 €	-
FLOLAN	0 €	0 €	0 €	-	30 €	-30 €	-100,00 %
EPOPROSTENOL	0 €	0 €	0 €	-	364 €	-364 €	-100,00 %
ARZERRA	0 €	0 €	0 €	-	416 €	-416 €	-100,00 %
KASKADIL	0 €	0 €	0 €	-	1 266 €	-1 266 €	-100,00 %
JAVLOR	0 €	0 €	0 €	-	5 336 €	-5 336 €	-100,00 %
ZAVEDOS	0 €	0 €	0 €	-	9 355 €	-9 355 €	-100,00 %
REMODULIN	0 €	0 €	0 €	-	11 155 €	-11 155 €	-100,00 %
VELETRI	0 €	0 €	0 €	-	12 020 €	-12 020 €	-100,00 %
OCTAFIX	0 €	0 €	0 €	-	15 049 €	-15 049 €	-100,00 %
IDARUBICINE	0 €	0 €	0 €	-	15 469 €	-15 469 €	-100,00 %
INDUCTOS	0 €	0 €	0 €	-	18 653 €	-18 653 €	-100,00 %
CONFIDEX	0 €	765 €	-765 €	-100,00 %	9 699 €	-9 699 €	-100,00 %
CINRYZE	0 €	1 225 €	-1 225 €	-100,00 %	1 225 €	-1 225 €	-100,00 %
KOVALTRY	0 €	1 788 €	-1 788 €	-100,00 %	0 €	0 €	-
SAVENE	0 €	2 123 €	-2 123 €	-100,00 %	0 €	0 €	-
CYRDANAX	0 €	2 797 €	-2 797 €	-100,00 %	1 061 €	-1 061 €	-100,00 %
AMMONAPS	0 €	4 089 €	-4 089 €	-100,00 %	1 362 €	-1 362 €	-100,00 %
VPRIV	0 €	4 101 €	-4 101 €	-100,00 %	8 203 €	-8 203 €	-100,00 %
INSUMAN	0 €	10 204 €	-10 204 €	-100,00 %	0 €	0 €	-
HEXVIX	0 €	22 870 €	-22 870 €	-100,00 %	103 161 €	-103 161 €	-100,00 %
KOGENATE	0 €	46 573 €	-46 573 €	-100,00 %	9 127 €	-9 127 €	-100,00 %
DEPOCYTE	0 €	87 077 €	-87 077 €	-100,00 %	87 073 €	-87 073 €	-100,00 %

Spécialités en rouge : Spécialités en progression entre 2016/2017 ET entre 2017/2018

Spécialités en vert : Spécialités en baisse entre 2016/2017 ET entre 2017/2018

B. Par montant d'évolution

Produits	Dépenses accordées (en €)						
	2018	2017	Différence 1 an	Evolution 1 an	2016	Différence 2 ans	Evolution 2 ans
KEYTRUDA	7 946 480 €	2 042 564 €	5 903 916 €	289,04 %	0 €	7 946 480 €	-
TRUXIMA	5 517 376 €	0 €	5 517 376 €	-	0 €	5 517 376 €	-
OPDIVO	20 055 510 €	16 436 149 €	3 619 361 €	22,02 %	0 €	20 055 510 €	-
PERJETA	6 730 537 €	4 831 173 €	1 899 364 €	39,31 %	4 101 486 €	2 629 051 €	64,10 %
HERCEPTIN SC	4 976 529 €	4 133 529 €	843 000 €	20,39 %	3 202 507 €	1 774 022 €	55,39 %
JEVTANA	1 981 635 €	1 467 635 €	514 000 €	35,02 %	1 489 236 €	492 399 €	33,06 %
VECTIBIX	2 352 757 €	1 890 356 €	462 401 €	24,46 %	1 881 575 €	471 182 €	25,04 %
MABTHERA SC	2 913 890 €	2 536 206 €	377 684 €	14,89 %	1 885 947 €	1 027 943 €	54,51 %
BLINCYTO	839 918 €	536 397 €	303 521 €	56,59 %	0 €	839 918 €	-
NOVOEIGHT	313 437 €	11 908 €	301 529 €	2532,15 %	2 205 €	311 232 €	14114,83 %
VONCENTO	522 560 €	227 813 €	294 747 €	129,38 %	160 735 €	361 825 €	225,11 %
NUWIQ	254 661 €	8 270 €	246 391 €	2979,33 %	0 €	254 661 €	-
FEIBA	419 257 €	207 323 €	211 934 €	102,22 %	174 154 €	245 103 €	140,74 %
KYPROLIS	173 080 €	0 €	173 080 €	-	0 €	173 080 €	-
REMSIMA	801 325 €	628 599 €	172 726 €	27,48 %	287 907 €	513 418 €	178,33 %
ENTYVIO	1 034 940 €	864 866 €	170 074 €	19,66 %	0 €	1 034 940 €	-
AVASTIN	8 712 497 €	8 547 397 €	165 100 €	1,93 %	11 246 861 €	-2 534 364 €	-22,53 %
FABRAZYME	296 398 €	146 621 €	149 777 €	102,15 %	156 919 €	139 479 €	88,89 %
REPLAGAL	930 351 €	803 231 €	127 120 €	15,83 %	555 425 €	374 926 €	67,50 %
BENEFIX	313 792 €	191 867 €	121 925 €	63,55 %	130 483 €	183 309 €	140,48 %
INFLECTRA	2 873 267 €	2 756 892 €	116 375 €	4,22 %	2 017 890 €	855 377 €	42,39 %
ALDURAZYME	527 160 €	427 080 €	100 080 €	23,43 %	506 007 €	21 153 €	4,18 %
CAELYX	1 146 850 €	1 052 284 €	94 566 €	8,99 %	1 098 582 €	48 268 €	4,39 %
HERZUMA	93 494 €	0 €	93 494 €	-	0 €	93 494 €	-
NOVOSEVEN	210 149 €	117 998 €	92 151 €	78,10 %	216 646 €	-6 497 €	-3,00 %
OCTAGAM	2 431 259 €	2 343 643 €	87 616 €	3,74 %	2 031 382 €	399 877 €	19,68 %
BUSULFAN	220 190 €	148 081 €	72 109 €	48,70 %	186 276 €	33 914 €	18,21 %
YONDELIS	134 770 €	67 319 €	67 451 €	100,20 %	66 276 €	68 494 €	103,35 %
NAGLAZYME	1 295 181 €	1 228 038 €	67 143 €	5,47 %	1 457 962 €	-162 781 €	-11,16 %
VIMIZIM	569 262 €	513 754 €	55 508 €	10,80 %	365 811 €	203 451 €	55,62 %
ZALTRAP	286 364 €	234 617 €	51 747 €	22,06 %	157 110 €	129 254 €	82,27 %
AMBISOME	1 103 096 €	1 052 792 €	50 304 €	4,78 %	1 384 616 €	-281 520 €	-20,33 %
ALPROLIX	41 166 €	0 €	41 166 €	-	0 €	41 166 €	-
DIFICLIR	134 594 €	102 526 €	32 068 €	31,28 %	74 889 €	59 705 €	79,72 %
GAMMANORM	32 120 €	6 032 €	26 088 €	432,49 %	11 520 €	20 600 €	178,82 %
ATRIANCE	24 821 €	0 €	24 821 €	-	5 958 €	18 863 €	316,60 %
NOXAFIL	19 519 €	0 €	19 519 €	-	0 €	19 519 €	-
NIPENT	67 918 €	50 279 €	17 639 €	35,08 %	63 514 €	4 404 €	6,93 %
CRESEMBA	108 699 €	94 293 €	14 406 €	15,28 %	0 €	108 699 €	-
BERINERT	33 961 €	20 826 €	13 135 €	63,07 %	11 835 €	22 126 €	186,95 %
SIMPONI	18 558 €	7 947 €	10 611 €	133,52 %	25 361 €	-6 803 €	-26,82 %
ORENCIA	520 733 €	511 450 €	9 283 €	1,82 %	524 614 €	-3 881 €	-0,74 %
VELCADE	4 076 122 €	4 068 698 €	7 424 €	0,18 %	3 907 255 €	168 867 €	4,32 %
HYQVIA	22 624 €	17 224 €	5 400 €	31,35 %	0 €	22 624 €	-
RIASTAP	3 781 €	0 €	3 781 €	-	0 €	3 781 €	-
LEUSTATINE	4 461 €	2 348 €	2 113 €	89,99 %	0 €	4 461 €	-
ERELZI	1 576 €	0 €	1 576 €	-	0 €	1 576 €	-
RUCONEST	1 527 €	0 €	1 527 €	-	0 €	1 527 €	-
FIRAZYR	37 125 €	35 699 €	1 426 €	3,99 %	51 203 €	-14 078 €	-27,49 %
CARDIOXANE	2 903 €	1 583 €	1 320 €	83,39 %	5 477 €	-2 574 €	-47,00 %

COSENTYX	519 €	0 €	519 €	-	0 €	519 €	-
VENTAVIS	435 €	0 €	435 €	-	0 €	435 €	-
BENEPALI	151 €	0 €	151 €	-	0 €	151 €	-
LITAK	28 806 €	28 792 €	14 €	0,05 %	21 050 €	7 756 €	36,85 %
GLIADEL	9 189 €	9 189 €	0 €	0,00 %	0 €	9 189 €	-
HEMOLEVEN	16 438 €	16 438 €	0 €	0,00 %	11 741 €	4 697 €	40,01 %
CARBAGLU	716 €	716 €	0 €	0,00 %	0 €	716 €	-
FLOLAN	0 €	0 €	0 €	-	30 €	-30 €	-100,00 %
EPOPROSTENOL	0 €	0 €	0 €	-	364 €	-364 €	-100,00 %
ARZERRA	0 €	0 €	0 €	-	416 €	-416 €	-100,00 %
KASKADIL	0 €	0 €	0 €	-	1 266 €	-1 266 €	-100,00 %
THYROGEN	379 €	379 €	0 €	0,00 %	2 275 €	-1 896 €	-83,34 %
JAVLOR	0 €	0 €	0 €	-	5 336 €	-5 336 €	-100,00 %
ZAVEDOS	0 €	0 €	0 €	-	9 355 €	-9 355 €	-100,00 %
REMODULIN	0 €	0 €	0 €	-	11 155 €	-11 155 €	-100,00 %
VELETRI	0 €	0 €	0 €	-	12 020 €	-12 020 €	-100,00 %
OCTAFIX	0 €	0 €	0 €	-	15 049 €	-15 049 €	-100,00 %
IDARUBICINE	0 €	0 €	0 €	-	15 469 €	-15 469 €	-100,00 %
INDUCTOS	0 €	0 €	0 €	-	18 653 €	-18 653 €	-100,00 %
CONFIDEX	0 €	765 €	-765 €	-100,00 %	9 699 €	-9 699 €	-100,00 %
GAMMAGARD	87 827 €	88 597 €	-770 €	-0,87 %	37 062 €	50 765 €	136,97 %
CINRYZE	0 €	1 225 €	-1 225 €	-100,00 %	1 225 €	-1 225 €	-100,00 %
NORMOSANG	32 535 €	33 763 €	-1 228 €	-3,64 %	31 692 €	843 €	2,66 %
CIMZIA	320 €	1 734 €	-1 414 €	-81,55 %	0 €	320 €	-
KOVALTRY	0 €	1 788 €	-1 788 €	-100,00 %	0 €	0 €	-
BEVACIZUMAB DMLA	7 200 €	9 300 €	-2 100 €	-22,58 %	0 €	7 200 €	-
SAVENE	0 €	2 123 €	-2 123 €	-100,00 %	0 €	0 €	-
CYRDANAX	0 €	2 797 €	-2 797 €	-100,00 %	1 061 €	-1 061 €	-100,00 %
ENBREL	5 112 €	8 332 €	-3 220 €	-38,65 %	4 751 €	361 €	7,60 %
AMMONAPS	0 €	4 089 €	-4 089 €	-100,00 %	1 362 €	-1 362 €	-100,00 %
VPRIV	0 €	4 101 €	-4 101 €	-100,00 %	8 203 €	-8 203 €	-100,00 %
HALAVEN	832 859 €	837 236 €	-4 377 €	-0,52 %	1 060 023 €	-227 164 €	-21,43 %
IVHEBEX	13 452 €	17 864 €	-4 412 €	-24,70 %	13 449 €	3 €	0,02 %
HIZENTRA	5 469 €	12 203 €	-6 734 €	-55,18 %	12 061 €	-6 592 €	-54,66 %
WILSTART	12 533 €	19 370 €	-6 837 €	-35,30 %	21 649 €	-9 116 €	-42,11 %
GAZYVARO	118 001 €	127 964 €	-9 963 €	-7,79 %	157 514 €	-39 513 €	-25,09 %
INSUMAN	0 €	10 204 €	-10 204 €	-100,00 %	0 €	0 €	-
VORICONAZOLE	143 177 €	160 931 €	-17 754 €	-11,03 %	388 622 €	-245 445 €	-63,16 %
PRIVIGEN	2 789 606 €	2 807 817 €	-18 211 €	-0,65 %	2 448 504 €	341 102 €	13,93 %
HEXVIX	0 €	22 870 €	-22 870 €	-100,00 %	103 161 €	-103 161 €	-100,00 %
BETAFACT	13 232 €	36 374 €	-23 142 €	-63,62 %	49 620 €	-36 388 €	-73,33 %
KANOKAD	361 729 €	388 731 €	-27 002 €	-6,95 %	454 117 €	-92 388 €	-20,34 %
HUMIRA	127 214 €	155 921 €	-28 707 €	-18,41 %	127 488 €	-274 €	-0,21 %
CLOTTAFAC	709 447 €	738 633 €	-29 186 €	-3,95 %	823 978 €	-114 531 €	-13,90 %
FLEBOGAMMA	1 333 380 €	1 368 068 €	-34 688 €	-2,54 %	48 742 €	1 284 638 €	2635,59 %
MYOCET	105 992 €	144 245 €	-38 253 €	-26,52 %	290 114 €	-184 122 €	-63,47 %
KOGENATE	0 €	46 573 €	-46 573 €	-100,00 %	9 127 €	-9 127 €	-100,00 %
OCTAPLEX	189 517 €	239 897 €	-50 380 €	-21,00 %	271 359 €	-81 842 €	-30,16 %
ACLOTINE	166 713 €	222 641 €	-55 928 €	-25,12 %	277 502 €	-110 789 €	-39,92 %
TRISENOX	397 209 €	481 512 €	-84 303 €	-17,51 %	361 895 €	35 314 €	9,76 %
TORISEL	41 479 €	128 204 €	-86 725 €	-67,65 %	215 203 €	-173 724 €	-80,73 %
DEPOCYTE	0 €	87 077 €	-87 077 €	-100,00 %	87 073 €	-87 073 €	-100,00 %
HELIXATE	5 292 €	102 744 €	-97 452 €	-94,85 %	402 819 €	-397 527 €	-98,69 %

ROACTEMRA	505 741 €	603 518 €	-97 777 €	-16,20 %	749 343 €	-243 602 €	-32,51 %
STELARA	473 082 €	574 797 €	-101 715 €	-17,70 %	173 198 €	299 884 €	173,15 %
REFACTO	12 375 €	115 633 €	-103 258 €	-89,30 %	139 856 €	-127 481 €	-91,15 %
EVOLTRA	504 354 €	612 514 €	-108 160 €	-17,66 %	586 154 €	-81 800 €	-13,96 %
MYOZYME	1 350 438 €	1 475 052 €	-124 614 €	-8,45 %	1 754 410 €	-403 972 €	-23,03 %
TYSABRI	3 076 491 €	3 203 054 €	-126 563 €	-3,95 %	3 365 581 €	-289 090 €	-8,59 %
CASPOFUNGINE	667 496 €	800 685 €	-133 189 €	-16,63 %	1 086 458 €	-418 962 €	-38,56 %
MOZOBIOL	134 319 €	268 661 €	-134 342 €	-50,00 %	201 067 €	-66 748 €	-33,20 %
WILFACTIN	163 657 €	300 493 €	-136 836 €	-45,54 %	262 056 €	-98 399 €	-37,55 %
ELOCTA	93 286 €	237 541 €	-144 255 €	-60,73 %	0 €	93 286 €	-
CEREZYME	826 067 €	988 690 €	-162 623 €	-16,45 %	555 963 €	270 104 €	48,58 %
ADCETRIS	1 828 231 €	1 998 795 €	-170 564 €	-8,53 %	1 276 936 €	551 295 €	43,17 %
MYCAMINE	599 395 €	791 672 €	-192 277 €	-24,29 %	675 740 €	-76 345 €	-11,30 %
ELAPRASE	1 389 488 €	1 610 406 €	-220 918 €	-13,72 %	2 104 453 €	-714 965 €	-33,97 %
KADCYLA	2 529 593 €	2 775 965 €	-246 372 €	-8,88 %	3 114 734 €	-585 141 €	-18,79 %
BENDAMUSTINE	268 765 €	532 211 €	-263 446 €	-49,50 %	805 096 €	-536 331 €	-66,62 %
VIDAZA	4 106 713 €	4 382 785 €	-276 072 €	-6,30 %	3 862 829 €	243 884 €	6,31 %
KIOVIG	98 119 €	383 127 €	-285 008 €	-74,39 %	23 863 €	74 256 €	311,18 %
ADVATE	32 087 €	336 231 €	-304 144 €	-90,46 %	437 572 €	-405 485 €	-92,67 %
TEGELINE	1 378 084 €	1 692 410 €	-314 326 €	-18,57 %	2 252 945 €	-874 861 €	-38,83 %
FACTANE	11 247 €	327 587 €	-316 340 €	-96,57 %	145 921 €	-134 674 €	-92,29 %
ERBITUX	4 751 169 €	5 071 120 €	-319 951 €	-6,31 %	4 810 473 €	-59 304 €	-1,23 %
YERVOY	545 781 €	914 884 €	-369 103 €	-40,34 %	750 434 €	-204 653 €	-27,27 %
HERCEPTIN IV	6 025 792 €	6 999 839 €	-974 047 €	-13,92 %	6 562 360 €	-536 568 €	-8,18 %
CLAIRYG	995 005 €	2 212 560 €	-1 217 555 €	-55,03 %	2 962 315 €	-1 967 310 €	-66,41 %
SOLIRIS	7 747 578 €	9 462 959 €	-1 715 381 €	-18,13 %	10 363 307 €	-2 615 729 €	-25,24 %
PEMETREXED	3 289 019 €	5 043 839 €	-1 754 820 €	-34,79 %	4 729 687 €	-1 440 668 €	-30,46 %
REMICADE	2 514 497 €	5 151 678 €	-2 637 181 €	-51,19 %	7 218 811 €	-4 704 314 €	-65,17 %
MABTHERA IV	1 716 172 €	10 080 722 €	-8 364 550 €	-82,98 %	11 239 489 €	-9 523 317 €	-84,73 %

5. Analyses spécifiques

A. Suivi des immunoglobulines humaines polyvalentes

Nombre de grammes consommés

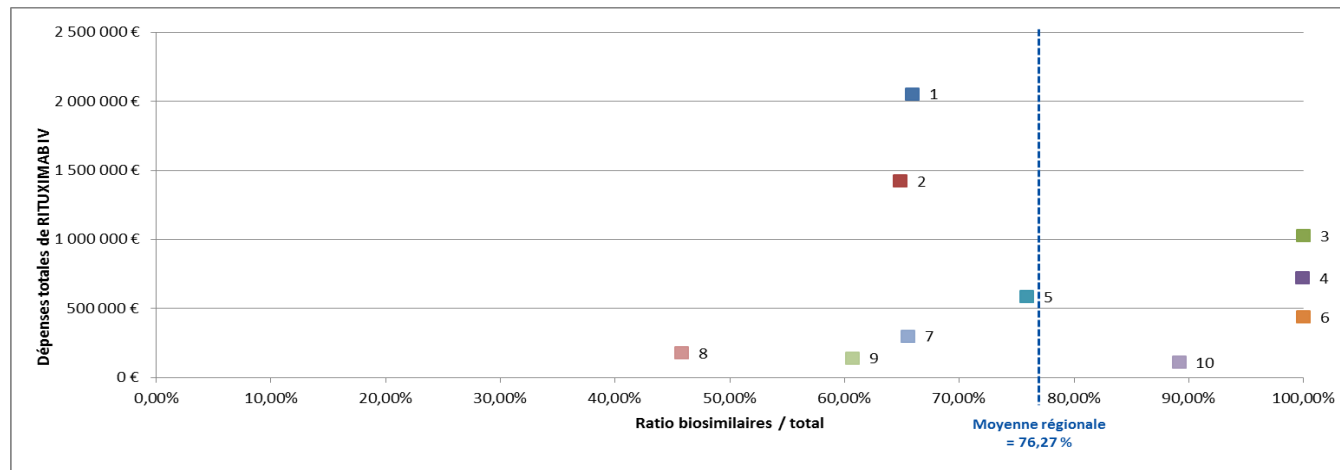
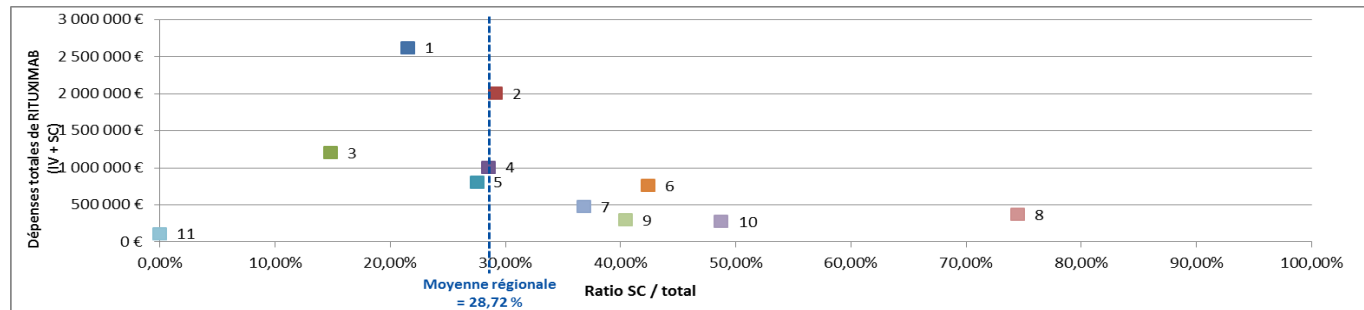
Immunoglobulines IV	Nombre de grammes consommés						
	2018	2017	Différence 1 an	Evolution 1 an	2016	Différence 2 ans	Evolution 2 ans
PRIVIGEN (CSL Behring)	72 755	71 373	1 383	1,94 %	63 648	9 108	14,31 %
OCTAGAM (Octapharma)	62 577	62 928	-351	-0,56 %	55 041	7 536	13,69 %
FLEBOGAMMA (Instituto Grifols)	33 906	34 909	-1 003	-2,87 %	1 200	32 706	2725,50 %
TEGELINE (LFB)	33 675	40 630	-6 955	-17,12 %	44 463	-10 788	-24,26 %
CLAIRYG (LFB)	24 973	53 171	-28 198	-53,03 %	66 885	-41 912	-62,66 %
KIOVIG (Baxter)	2 320	9 060	-6 740	-74,39 %	360	1 960	544,44 %
GAMMAGARD (Baxalta Innovations)	1 565	1 580	-15	-0,95 %	660	905	137,12 %
TOTAL	231 771	273 650	-41 880	-15,30 %	232 256	-485	-0,21 %
Dépenses totales accordées	9 113 283 €	10 896 226 €	-1 782 943 €	-16,36 %	9 804 816 €	-691 534 €	-7,05 %

Immunoglobulines SC	Nombre de grammes consommés						
	2018	2017	Différence 1 an	Evolution 1 an	2016	Différence 2 ans	Evolution 2 ans
GAMMANORM (Octapharma)	709	138	571	415,42 %	255	454	177,98 %
HYQVIA (Baxter Innovations)	493	375	118	31,33 %	0	493	-
HIZENTRA (CSL Behring)	122	269	-147	-54,65 %	269	-147	-54,65 %
TOTAL	1 323	782	542	69,32 %	524	799	152,54 %
Dépenses totales accordées	60 213 €	35 460 €	24 753 €	69,80 %	18 990 €	41 224 €	217,09 %

B. Suivi des anticancéreux

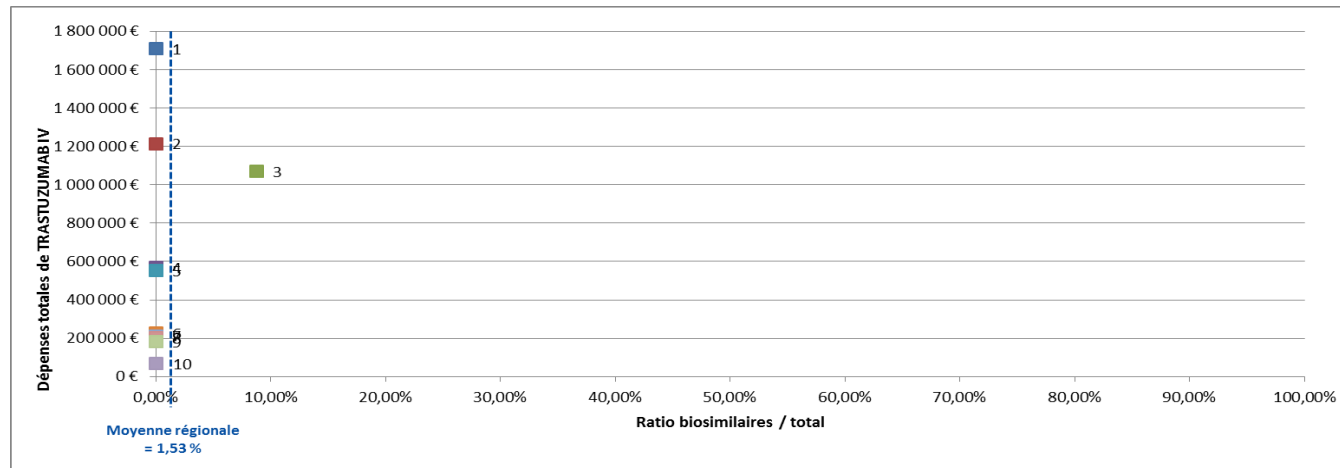
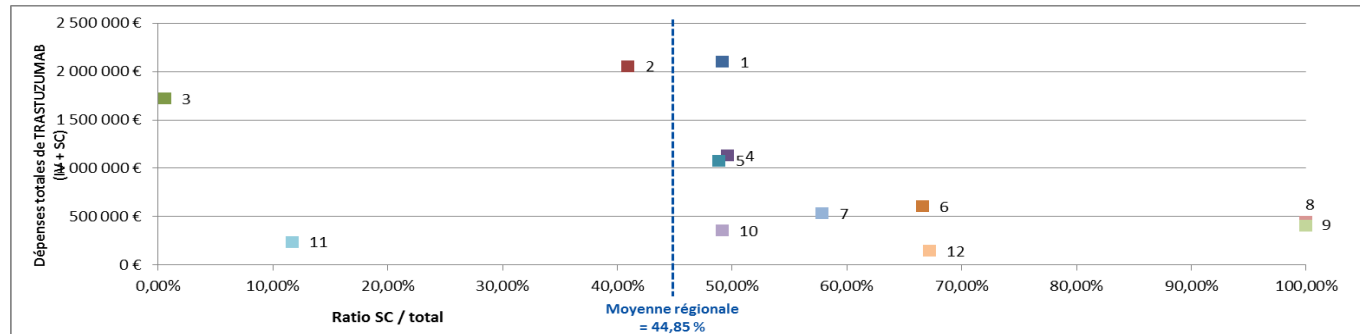
Ratio biosimilaires et ratio SC

RITUXIMAB	Dépenses accordées (en €)						
	2018	2017	Différence 1 an	Evolution 1 an	2016	Différence 2 ans	Evolution 2 ans
MABTHERA IV	1 716 173 €	10 080 723 €	-8 364 550 €	-82,98 %	11 239 490 €	-9 523 317 €	-84,73 %
RIXATHON (biosimilaire)	0 €	0 €	0 €	-	0 €	0 €	-
TRUXIMA (biosimilaire)	5 517 376 €	0 €	0 €	-	0 €	0 €	-
MABTHERA SC	2 913 891 €	2 536 206 €	377 684 €	14,89 %	1 885 947 €	1 027 943 €	54,51 %
TOTAL	10 147 440 €	12 616 929 €	-2 469 489 €	-19,57 %	13 125 437 €	-2 977 997 €	-22,69 %
<i>dont Total IV</i>	7 233 549 €	10 080 723 €	-2 847 173 €	-28,24 %	11 239 490 €	-4 005 941 €	-35,64 %
Ratio biosimilaires/total IV	76,27 %	0,00 %			0,00 %		
Ratio SC/total	28,72 %	20,10 %			14,37 %		



Ratio biosimilaires et ratio SC

TRASTUZUMAB	Dépenses accordées (en €)						
	2018	2017	Différence 1 an	Evolution 1 an	2016	Différence 2 ans	Evolution 2 ans
HERCEPTIN IV	6 025 792 €	6 999 840 €	-974 048 €	-13,92 %	6 562 360 €	-536 568 €	-8,18 %
HERZUMA (biosimilaire)	93 494 €	0 €	0 €	-	0 €	0 €	-
KANJINTI (biosimilaire)	0 €	0 €	0 €	-	0 €	0 €	-
ONTRUZANT (biosimilaire)	0 €	0 €	0 €	-	0 €	0 €	-
HERCEPTIN SC	4 976 530 €	4 133 529 €	843 001 €	20,39 %	3 202 507 €	1 774 023 €	55,39 %
TOTAL	11 095 816 €	11 133 369 €	-37 553 €	-0,34 %	9 764 868 €	1 330 949 €	13,63 %
<i>dont Total IV</i>	6 119 286 €	6 999 840 €	-880 554 €	-12,58 %	6 562 360 €	-443 074 €	-6,75 %
Ratio biosimilaires/total IV	1,53 %	0,00 %			0,00 %		
Ratio SC/total	44,85 %	37,13 %			32,80 %		



C. Suivi des biosimilaires

Ratio biosimilaires

ETANERCEPT	Dépenses accordées (en €)						
	2018	2017	Différence 1 an	Evolution 1 an	2016	Différence 2 ans	Evolution 2 ans
ENBREL	5 113 €	8 333 €	-3 220 €	-38,64 %	4 752 €	361 €	7,60 %
BENEPALI (biosimilaire)	151 €	0 €	0 €	-	0 €	0 €	-
ERELZI (biosimilaire)	1 577 €	0 €	0 €	-	0 €	0 €	-
TOTAL	6 841 €	8 333 €	-3 220 €	-17,91 %	4 752 €	361 €	43,96 %
Ratio Biosimilaires/total	25,26 %	0,00 %			0,00 %		

Remarque : Etanercept est très peu utilisé en intra-hospitalier

Ratio biosimilaires

INFLIXIMAB	Dépenses accordées (en €)						
	2018	2017	Différence 1 an	Evolution 1 an	2016	Différence 2 ans	Evolution 2 ans
REMICADE	2 514 497 €	5 151 679 €	-2 637 181 €	-51,19 %	7 218 811 €	-4 704 314 €	-65,17 %
FLIXABI (biosimilaire)	0 €	0 €	0 €	-	0 €	0 €	-
INFLECTRA (biosimilaire)	2 873 267 €	2 756 893 €	116 375 €	4,22 %	2 017 890 €	855 377 €	42,39 %
REMSIMA (biosimilaire)	801 326 €	628 599 €	172 726 €	27,48 %	287 907 €	513 418 €	178,33 %
TOTAL	6 189 090 €	8 537 171 €	-2 348 080 €	-27,50 %	9 524 608 €	-3 335 518 €	-35,02 %
Ratio Biosimilaires/total	59,37 %	39,66 %			24,21 %		

Nombre d'UCD

INFLIXIMAB	Nombre d'UCD						
	2018	2017	Différence 1 an	Evolution 1 an	2016	Différence 2 ans	Evolution 2 ans
INFLECTRA	12 187	8 382	3 805	45,39 %	4 789	7 398	154,48 %
REMICADE	9 886	14 516	-4 629	-31,89 %	12 658	-2 771	-21,89 %
REMSIMA	3 084	1 932	1 152	59,63 %	640	2 444	381,88 %
TOTAL	25 157	24 830	328	1,32 %	18 087	7 071	39,09 %

