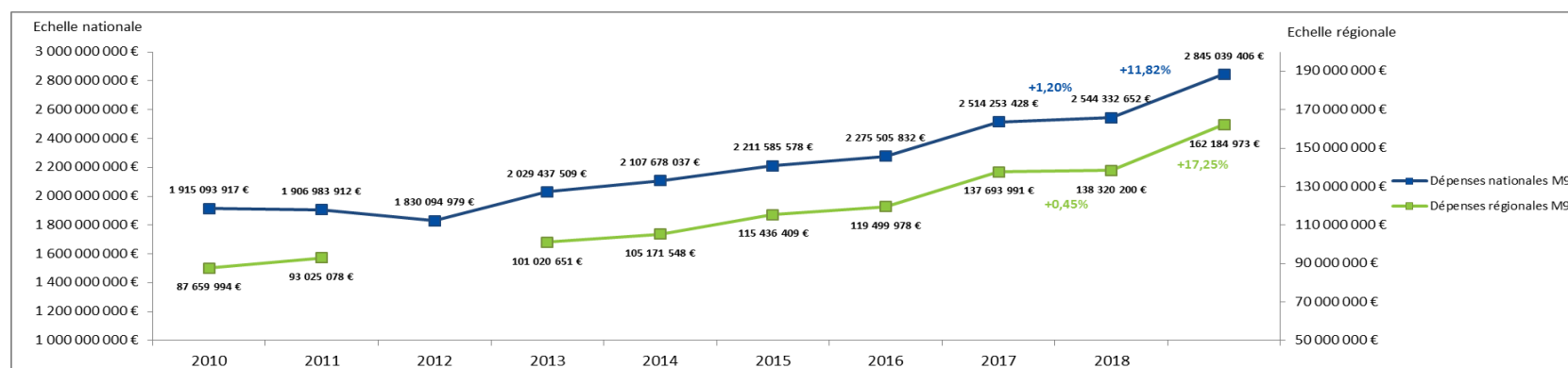


Analyse régionale des consommations de médicaments remboursés en sus (source ATIH) - Septembre 2019

1. Evolution régionale et nationale des médicaments de la liste en sus



Taux national prévisionnel de l'évolution des dépenses des médicaments de la liste en sus fixé à +3,0% pour l'année 2019 par l'arrêté du 12 décembre 2018.

2. Palmarès par statut

Type d'établissement	Dépenses accordées (en €)						
	2019	2018	Différence 1 an	Evolution 1 an	2017	Différence 2 ans	Evolution 2 ans
Etablissements publics supports de GHT	88 805 383 €	73 053 196 €	15 752 186 €	21,56 %	76 128 601 €	12 676 782 €	16,65 %
Etablissements dédiés à la prise en charge du cancer	41 006 497 €	36 934 222 €	4 072 275 €	11,03 %	34 405 149 €	6 601 348 €	19,19 %
Etablissements privés/ESPIC < 300 lits	13 237 921 €	11 607 663 €	1 630 258 €	14,04 %	9 714 856 €	3 523 065 €	36,26 %
Etablissements publics 300-1000 lits	11 974 361 €	9 076 218 €	2 898 143 €	31,93 %	10 598 110 €	1 376 251 €	12,99 %
Etablissements publics < 300 lits	4 147 148 €	3 613 213 €	533 935 €	14,78 %	3 265 692 €	881 456 €	26,99 %
HAD	1 650 098 €	2 745 453 €	-1 095 355 €	-39,90 %	2 213 381 €	-563 283 €	-25,45 %
Etablissements privés/ESPIC > 300 lits	1 363 565 €	1 290 235 €	73 330 €	5,68 %	1 368 203 €	-4 638 €	-0,34 %
TOTAL	162 184 973 €	138 320 200 €	23 864 773 €	17,25 %	137 693 991 €	24 490 982 €	17,79 %

3. Palmarès par classe

A. Par classe ATC 1

Classe ATC 1	Dépenses accordées (en €)						
	2019	2018	Différence 1 an	Evolution 1 an	2017	Différence 2 ans	Evolution 2 ans
ANTINEOPLASIQUES ET IMMUNOMODULATEURS	134 194 179 €	115 196 971 €	18 997 208 €	16,49 %	112 511 654 €	21 682 525 €	19,27 %
ANTIINFECTIEUX GENERAUX A USAGE SYSTEMIQUE	12 772 561 €	11 828 332 €	944 229 €	7,98 %	13 849 925 €	-1 077 364 €	-7,78 %
VOIES DIGESTIVES ET METABOLISME	7 178 915 €	7 319 660 €	-140 745 €	-1,92 %	7 314 514 €	-135 599 €	-1,85 %
SANG ET ORGANES HEMATOPOIETIQUES	4 255 145 €	3 971 954 €	283 192 €	7,13 %	3 988 144 €	267 001 €	6,69 %
MUSCLE ET SQUELETTE	2 215 570 €	0 €	2 215 570 €	-	0 €	2 215 570 €	-
AUTRES	1 335 468 €	0 €	1 335 468 €	-	0 €	1 335 468 €	-
DIVERS	231 238 €	2 903 €	228 335 €	7864,14 %	29 375 €	201 863 €	687,20 %
HORMONES SYSTEMIQUES, HORMONES SEXUELLES EXCLUES	1 896 €	379 €	1 517 €	400,00 %	379 €	1 517 €	400,00 %
TOTAL	162 184 973 €	138 320 200 €	23 864 773 €	17,25 %	137 693 991 €	24 490 982 €	17,79 %

B. Par classe ATC 4

Classement par montant de dépenses de la classe ATC 4

Classe ATC		Dépenses accordées (en €)						
Classe ATC 1	Classe ATC 4	2019	2018	Différence 1 an	Evolution 1 an	2017	Différence 2 ans	Evolution 2 ans
ANTINEOPLASIQUES ET IMMUNOMODULATEURS	ANTICORPS MONOCLONAUX <i>dont OPDIVO, KEYTRUDA, AVASTIN, RITUXIMAB, PERJETA, TRASTUZUMAB, ERBITUX</i>	94 090 927 €	77 660 935 €	16 429 993 €	21,16 %	68 932 366 €	25158561,36	36,50 %
ANTINEOPLASIQUES ET IMMUNOMODULATEURS	IMMUNOSUPPRESSEURS SELECTIFS <i>dont SOLIRIS</i>	14 230 048 €	12 379 744 €	1 850 304 €	14,95 %	14 042 330 €	187717,61	1,34 %
ANTIINFECTIEUX GENERAUX A USAGE SYSTEMIQUE	IMMUNOGLOBULINES HUMAINES POLYVALENTES	9 464 877 €	9 173 496 €	291 382 €	3,18 %	10 931 686 €	-1466808,56	-13,42 %
ANTINEOPLASIQUES ET IMMUNOMODULATEURS	AUTRES ANTINEOPLASIQUES	7 239 715 €	5 833 554 €	1 406 161 €	24,10 %	5 672 345 €	1567370,35	27,63 %
VOIES DIGESTIVES ET METABOLISME	ENZYMES VOIES DIGESTIVES ET METABOLISME	6 996 959 €	7 184 349 €	-187 390 €	-2,61 %	7 196 977 €	-200017,73	-2,78 %
ANTINEOPLASIQUES ET IMMUNOMODULATEURS	INHIBITEURS DU FACTEUR NECROSANT DES TUMEURS ALFA (TNF ALFA) <i>dont INFLIXIMAB</i>	5 806 867 €	6 342 025 €	-535 158 €	-8,44 %	8 711 107 €	-2904240,47	-33,34 %
ANTINEOPLASIQUES ET IMMUNOMODULATEURS	ANTIMETABOLITES - ANALOGUES DE LA PYRIMIDINE <i>dont VIDAZA</i>	4 396 742 €	4 106 713 €	290 029 €	7,06 %	4 469 863 €	-73120,14	-1,64 %
ANTINEOPLASIQUES ET IMMUNOMODULATEURS	ANTIMETABOLITES - ANALOGUES DE L'ACIDE FOLIQUE	3 149 268 €	3 289 020 €	-139 752 €	-4,25 %	5 043 840 €	-1894571,95	-37,56 %
SANG ET ORGANES HEMATOPOIETIQUES	FACTEURS DE LA COAGULATION SANGUINE	3 002 112 €	2 986 425 €	15 687 €	0,53 %	2 935 355 €	66756,47	2,27 %
MUSCLE ET SQUELETTE	AUTRES MEDICAMENTS DES DESORDRES MUSCULO-SQUELETTIQUES	2 215 570 €	0 €	0 €	-	0 €	-	-
ANTINEOPLASIQUES ET IMMUNOMODULATEURS	TAXANES	1 979 434 €	1 981 635 €	-2 201 €	-0,11 %	1 467 635 €	511798,66	34,87 %

ANTIINFECTIEUX GENERAUX A USAGE SYSTEMIQUE	ANTIMYCOSIQUES A USAGE SYSTEMIQUE - ANTIBIOTIQUES	1 438 216 €	1 103 096 €	335 120 €	30,38 %	1 052 792 €	385423,94	36,61 %
AUTRES	AUTRE	1 335 468 €	0 €	0 €	-	0 €	-	-
ANTIINFECTIEUX GENERAUX A USAGE SYSTEMIQUE	AUTRES ANTIMYCOSIQUES A USAGE SYSTEMIQUE	1 316 901 €	1 266 892 €	50 009 €	3,95 %	1 592 358 €	-275457,34	-17,30 %
ANTINEOPLASIQES ET IMMUNOMODULATEURS	INHIBITEURS DE L'INTERLEUKINE	1 233 800 €	979 343 €	254 457 €	25,98 %	1 178 316 €	55484,27	4,71 %
ANTINEOPLASIQES ET IMMUNOMODULATEURS	ANTHRACYCLINES ET APPARENTES	1 097 472 €	1 252 843 €	-155 372 €	-12,40 %	1 196 530 €	-99058,74	-8,28 %
SANG ET ORGANES HEMATOPOIETIQUES	FIBRINOGENE	854 559 €	713 229 €	141 330 €	19,82 %	738 633 €	115925,9	15,69 %
ANTIINFECTIEUX GENERAUX A USAGE SYSTEMIQUE	ANTIMYCOSIQUES A USAGE SYSTEMIQUE - DERIVES TRIAZOLES	488 438 €	271 396 €	217 042 €	79,97 %	255 224 €	233213,63	91,38 %
ANTINEOPLASIQES ET IMMUNOMODULATEURS	ANTIMETABOLITES - ANALOGUES DE LA PURINE	337 875 €	562 445 €	-224 570 €	-39,93 %	643 655 €	-305780,72	-47,51 %
SANG ET ORGANES HEMATOPOIETIQUES	GROUPE DE L'HEPARINE	304 015 €	166 714 €	137 302 €	82,36 %	222 641 €	81374,21	36,55 %
ANTINEOPLASIQES ET IMMUNOMODULATEURS	AUTRES IMMUNOSTIMULANTS	269 445 €	134 319 €	135 126 €	100,60 %	268 662 €	783,6	0,29 %
DIVERS	DIVERS PRODUITS RADIOPHARMACEUTIQUES A USAGE THERAPEUTIQUE	221 001 €	0 €	0 €	-	0 €	-	-
ANTINEOPLASIQES ET IMMUNOMODULATEURS	AGENTS ALKYLANTS - MOUTARDES A L'AZOTE	211 016 €	268 765 €	-57 749 €	-21,49 %	532 211 €	-321195,27	-60,35 %
VOIES DIGESTIVES ET METABOLISME	ANTIBIOTIQUES INTESTINAUX	180 524 €	134 595 €	45 929 €	34,12 %	102 527 €	77997,3	76,08 %
ANTINEOPLASIQES ET IMMUNOMODULATEURS	AGENTS ALKYLANTS - ALKYL SULFONATES	65 602 €	220 191 €	-154 589 €	-70,21 %	148 081 €	-82479,19	-55,70 %
SANG ET ORGANES HEMATOPOIETIQUES	MEDICAMENTS UTILISES DANS L'ANGIOEDEME HEREDITAIRE	63 152 €	72 615 €	-9 463 €	-13,03 %	57 751 €	5400,38	9,35 %
ANTIINFECTIEUX GENERAUX A USAGE SYSTEMIQUE	AUTRES ANTITUBERCULEUX	55 160 €	0 €	0 €	-	0 €	-	-
ANTINEOPLASIQES ET IMMUNOMODULATEURS	INHIBITEURS DE LA PROTEINE KINASE	34 198 €	41 479 €	-7 282 €	-17,56 %	128 204 €	-94006,47	-73,33 %
ANTINEOPLASIQES ET IMMUNOMODULATEURS	AUTRES ALCALOIDES VEGETAUX ET DERIVES NATURELS	33 392 €	134 770 €	-101 378 €	-75,22 %	67 319 €	-33926,74	-50,40 %
SANG ET ORGANES HEMATOPOIETIQUES	AUTRES MEDICAMENTS DERIVES DE L'HEME	31 308 €	32 535 €	-1 228 €	-3,77 %	33 763 €	-2455,49	-7,27 %
ANTINEOPLASIQES ET IMMUNOMODULATEURS	AGENTS ALKYLANTS - NITROSUREES	18 378 €	9 189 €	9 189 €	100,00 %	9 189 €	9189	100,00 %

DIVERS	MEDICAMENTS DETOXIFIANTS DANS UN TRAITEMENT CYTOSTATIQUE	10 237 €	2 903 €	7 333 €	252,56 %	6 504 €	3732,2	57,38 %
ANTIINFECTIEUX GENERAUX A USAGE SYSTEMIQUE	IMMUNOGLOBULINES SPECIFIQUES	8 968 €	13 452 €	-4 484 €	-33,33 %	17 864 €	-8895,88	-49,80 %
HORMONES SYSTEMIQUES, HORMONES SEXUELLES EXCLUES	TESTS POUR LA FONCTION THYROIDIENNE	1 896 €	379 €	1 517 €	400,00 %	379 €	1517	400,00 %
VOIES DIGESTIVES ET METABOLISME	ACIDES AMINES ET DERIVES	1 432 €	716 €	716 €	100,00 %	716 €	716,03	100,00 %
DIVERS	AUTRES MEDICAMENTS POUR DIAGNOSTIC	0 €	0 €	0 €	-	22 870 €	-22870,4	-100,00 %
SANG ET ORGANES HEMATOPOIETIQUES	INHIBITEURS DE L'AGREGATION PLAQUETTAIRE, HEPARINE EXCLUE	0 €	436 €	-436 €	-100,00 %	0 €	-	-
VOIES DIGESTIVES ET METABOLISME	DIVERS MEDICAMENTS DU TRACTUS ALIMENTAIRE ET DU METABOLISME	0 €	0 €	0 €	-	4 090 €	-4089,59	-100,00 %
VOIES DIGESTIVES ET METABOLISME	INSULINES ET ANALOGUES POUR INJECTION D'ACTION RAPIDE	0 €	0 €	0 €	-	10 205 €	-10204,76	-100,00 %

4. Palmarès par spécialité

A. Par montant de dépenses

Produits	Dépenses accordées (en €)						
	2019	2018	Différence 1 an	Evolution 1 an	2017	Différence 2 ans	Evolution 2 ans
OPDIVO	27 120 553 €	20 055 510 €	7 065 043 €	35,23 %	16 436 149 €	10 684 404 €	65,01 %
KEYTRUDA	16 092 910 €	7 946 480 €	8 146 430 €	102,52 %	2 042 564 €	14 050 346 €	687,88 %
RITUXIMAB	9 816 432 €	10 147 440 €	-331 008 €	-3,26 %	12 616 929 €	-2 800 497 €	-22,20 %
AVASTIN	9 807 221 €	8 712 497 €	1 094 723 €	12,56 %	8 547 397 €	1 259 823 €	14,74 %
SOLIRIS	8 829 672 €	7 747 579 €	1 082 093 €	13,97 %	9 462 959 €	-633 288 €	-6,69 %
TRASTUZUMAB	8 494 863 €	11 095 816 €	-2 600 953 €	-23,44 %	11 133 369 €	-2 638 506 €	-23,70 %
PERJETA	7 828 936 €	6 730 538 €	1 098 398 €	16,32 %	4 831 174 €	2 997 762 €	62,05 %
INFLIXIMAB	5 702 843 €	6 189 090 €	-486 247 €	-7,86 %	8 537 171 €	-2 834 327 €	-33,20 %
VIDAZA	4 396 742 €	4 106 713 €	290 029 €	7,06 %	4 382 785 €	13 957 €	0,32 %
ERBITUX	4 187 418 €	4 751 169 €	-563 751 €	-11,87 %	5 071 120 €	-883 702 €	-17,43 %
KADCYLA	3 206 009 €	2 529 593 €	676 416 €	26,74 %	2 775 965 €	430 044 €	15,49 %
PEMETREXED	3 149 268 €	3 289 020 €	-139 752 €	-4,25 %	5 043 840 €	-1 894 572 €	-37,56 %
TYSABRI	3 069 660 €	3 076 491 €	-6 831 €	-0,22 %	3 203 054 €	-133 394 €	-4,16 %
KYPROLIS	3 014 313 €	173 080 €	2 841 232 €	1641,57 %	-	-	-
VELCADE	2 729 073 €	4 076 122 €	-1 347 049 €	-33,05 %	4 068 699 €	-1 339 625 €	-32,93 %
OCTAGAM	2 560 380 €	2 431 259 €	129 121 €	5,31 %	2 343 644 €	216 736 €	9,25 %
PRIVIGEN	2 472 140 €	2 789 607 €	-317 467 €	-11,38 %	2 807 817 €	-335 677 €	-11,96 %
SPINRAZA	2 215 570 €	0 €	0 €	-	-	-	-
FLEBOGAMMA	2 017 916 €	1 333 380 €	684 536 €	51,34 %	1 368 069 €	649 847 €	47,50 %
JEVTANA	1 979 434 €	1 981 635 €	-2 201 €	-0,11 %	1 467 635 €	511 799 €	34,87 %
ADCETRIS	1 841 588 €	1 828 231 €	13 357 €	0,73 %	1 998 795 €	-157 207 €	-7,87 %
VECTIBIX	1 594 767 €	2 352 757 €	-757 990 €	-32,22 %	1 890 357 €	-295 590 €	-15,64 %
DARZALEX	1 582 646 €	0 €	0 €	-	-	-	-
AMBISOME	1 438 216 €	1 103 096 €	335 120 €	30,38 %	1 052 792 €	385 424 €	36,61 %
ELAPRASE	1 348 072 €	1 389 488 €	-41 416 €	-2,98 %	1 610 407 €	-262 335 €	-16,29 %
MYOZYME	1 342 156 €	1 350 439 €	-8 282 €	-0,61 %	1 475 052 €	-132 896 €	-9,01 %
YESCARTA	1 335 468 €	0 €	0 €	-	-	-	-
ENTYVIO	1 318 097 €	1 034 941 €	283 157 €	27,36 %	864 867 €	453 231 €	52,40 %
NAGLAZYME	1 293 013 €	1 295 182 €	-2 169 €	-0,17 %	1 228 038 €	64 974 €	5,29 %
TEGELINE	1 151 444 €	1 378 084 €	-226 640 €	-16,45 %	1 692 411 €	-540 967 €	-31,96 %
CLAIRYG	1 107 998 €	995 005 €	112 993 €	11,36 %	2 212 560 €	-1 104 562 €	-49,92 %
CAELYX	961 807 €	1 146 850 €	-185 043 €	-16,13 %	1 052 285 €	-90 477 €	-8,60 %
HALAVEN	881 699 €	832 859 €	48 839 €	5,86 %	837 236 €	44 463 €	5,31 %
TECENTRIQ	867 301 €	0 €	0 €	-	-	-	-
CASPOFUNGINE	787 385 €	667 497 €	119 888 €	17,96 %	800 686 €	-13 301 €	-1,66 %
REPLAGAL	785 742 €	930 352 €	-144 609 €	-15,54 %	803 231 €	-17 489 €	-2,18 %
CEREZYME	757 916 €	826 067 €	-68 151 €	-8,25 %	988 690 €	-230 774 €	-23,34 %
STELARA	717 297 €	473 082 €	244 215 €	51,62 %	574 798 €	142 500 €	24,79 %
FIBRINOGENE	714 376 €	709 447 €	4 929 €	0,69 %	738 633 €	-24 257 €	-3,28 %
BLINCYTO	676 244 €	839 918 €	-163 675 €	-19,49 %	536 397 €	139 847 €	26,07 %
VIMIZIM	583 200 €	569 263 €	13 937 €	2,45 %	513 754 €	69 446 €	13,52 %
MYCAMINE	529 516 €	599 395 €	-69 879 €	-11,66 %	791 673 €	-262 157 €	-33,11 %
ALDURAZYME	526 728 €	527 161 €	-433 €	-0,08 %	427 080 €	99 648 €	23,33 %
ROACTEMRA	516 503 €	505 742 €	10 761 €	2,13 %	603 518 €	-87 015 €	-14,42 %
OCREVUS	509 553 €	0 €	0 €	-	-	-	-
NOVOEIGHT	505 466 €	313 438 €	192 028 €	61,27 %	11 909 €	493 557 €	4144,43 %

ORENCIA	503 066 €	520 734 €	-17 668 €	-3,39 %	511 450 €	-8 384 €	-1,64 %
FEIBA	489 671 €	419 258 €	70 413 €	16,79 %	207 324 €	282 347 €	136,19 %
GAZYVARO	422 636 €	118 002 €	304 634 €	258,16 %	127 964 €	294 672 €	230,28 %
ZALTRAP	371 562 €	286 364 €	85 198 €	29,75 %	234 618 €	136 944 €	58,37 %
YERVOY	353 354 €	545 782 €	-192 427 €	-35,26 %	914 885 €	-561 530 €	-61,38 %
NOVOSEVEN	351 908 €	210 150 €	141 759 €	67,46 %	117 998 €	233 910 €	198,23 %
VONCENTO	312 892 €	522 560 €	-209 668 €	-40,12 %	227 814 €	85 079 €	37,35 %
KANOKAD	303 311 €	361 730 €	-58 418 €	-16,15 %	388 732 €	-85 420 €	-21,97 %
FABRAZYME	299 618 €	296 398 €	3 220 €	1,09 %	146 622 €	152 997 €	104,35 %
MOZOBIL	269 445 €	134 319 €	135 126 €	100,60 %	268 662 €	784 €	0,29 %
CLOFARABINE	243 272 €	504 355 €	-261 083 €	-51,77 %	612 515 €	-369 243 €	-60,28 %
ELOCTA	222 627 €	93 287 €	129 340 €	138,65 %	237 541 €	-14 914 €	-6,28 %
LUTATHERA	221 001 €	0 €	0 €	-	-	-	-
ALPROLIX	217 596 €	41 167 €	176 429 €	428,57 %	-	-	-
BENDAMUSTINE	211 016 €	268 765 €	-57 749 €	-21,49 %	532 211 €	-321 195 €	-60,35 %
ACLOTINE	207 133 €	166 714 €	40 419 €	24,24 %	222 641 €	-15 509 €	-6,97 %
CRESEMBA	200 594 €	108 699 €	91 895 €	84,54 %	94 293 €	106 301 €	112,74 %
BAVENCIO	197 750 €	0 €	0 €	-	-	-	-
WILFACTIN	185 760 €	163 657 €	22 102 €	13,51 %	300 493 €	-114 733 €	-38,18 %
DIFICLIR	180 524 €	134 595 €	45 929 €	34,12 %	102 527 €	77 997 €	76,08 %
OCTAPLEX	177 770 €	189 517 €	-11 748 €	-6,20 %	239 897 €	-62 128 €	-25,90 %
NOXAFIL	172 513 €	19 519 €	152 994 €	783,81 %	-	-	-
RIASTAP	140 183 €	3 782 €	136 401 €	3606,80 %	-	-	-
MYOCET	135 664 €	105 993 €	29 672 €	27,99 %	144 246 €	-8 581 €	-5,95 %
NUWIQ	128 515 €	254 662 €	-126 147 €	-49,54 %	8 270 €	120 245 €	1453,97 %
BORTEZOMIB	122 941 €	0 €	0 €	-	-	-	-
VORICONAZOLE	115 330 €	143 178 €	-27 847 €	-19,45 %	160 931 €	-45 601 €	-28,34 %
ATENATIV	90 703 €	0 €	0 €	-	-	-	-
ADALIMUMAB	83 317 €	127 215 €	-43 898 €	-34,51 %	155 922 €	-72 605 €	-46,57 %
TRISENOX	81 723 €	397 210 €	-315 487 €	-79,43 %	481 512 €	-399 789 €	-83,03 %
ATRIANCE	73 765 €	24 822 €	48 943 €	197,18 %	-	-	-
BUSULFAN	65 602 €	220 191 €	-154 589 €	-70,21 %	148 081 €	-82 479 €	-55,70 %
KANUMA	60 513 €	0 €	0 €	-	-	-	-
VEYVONDI	56 752 €	0 €	0 €	-	-	-	-
GAMMAGARD	56 155 €	87 828 €	-31 673 €	-36,06 %	88 597 €	-32 442 €	-36,62 %
FIRAZYR	48 547 €	37 126 €	11 422 €	30,76 %	35 699 €	12 848 €	35,99 %
SIRTURO	43 456 €	0 €	0 €	-	-	-	-
HYQVIA	42 031 €	22 624 €	19 407 €	85,78 %	17 224 €	24 807 €	144,02 %
NIPENT	38 404 €	67 918 €	-29 515 €	-43,46 %	50 280 €	-11 876 €	-23,62 %
TORISEL	34 198 €	41 479 €	-7 282 €	-17,56 %	128 204 €	-94 006 €	-73,33 %
YONDELIS	33 392 €	134 770 €	-101 378 €	-75,22 %	67 319 €	-33 927 €	-50,40 %
KIOVIG	32 715 €	98 119 €	-65 405 €	-66,66 %	383 128 €	-350 413 €	-91,46 %
NORMOSANG	31 308 €	32 535 €	-1 228 €	-3,77 %	33 763 €	-2 455 €	-7,27 %
LITAK	19 663 €	28 807 €	-9 143 €	-31,74 %	28 792 €	-9 129 €	-31,71 %
GLIADEL	18 378 €	9 189 €	9 189 €	100,00 %	9 189 €	9 189 €	100,00 %
SIMPONI	14 698 €	18 558 €	-3 860 €	-20,80 %	7 948 €	6 750 €	84,93 %
WILSTART	13 702 €	12 534 €	1 168 €	9,32 %	19 370 €	-5 669 €	-29,26 %
GAMMANORM	13 659 €	32 120 €	-18 461 €	-57,47 %	6 033 €	7 627 €	126,42 %
BERINERT	13 379 €	33 961 €	-20 582 €	-60,60 %	20 827 €	-7 448 €	-35,76 %
HEMOLEVEN	11 742 €	16 438 €	-4 697 €	-28,57 %	16 438 €	-4 697 €	-28,57 %
DELTYBA	11 704 €	0 €	11 704 €	-	-	-	-

HIZENTRA	10 439 €	5 469 €	4 970 €	90,87 %	12 203 €	-1 765 €	-14,46 %
BENEFIX	9 407 €	313 793 €	-304 385 €	-97,00 %	191 868 €	-182 460 €	-95,10 %
IVHEBEX	8 968 €	13 452 €	-4 484 €	-33,33 %	17 864 €	-8 896 €	-49,80 %
SAVENE	6 583 €	0 €	0 €	-	2 124 €	4 460 €	210,00 %
ANTITHROMBINA III BAXALTA	6 180 €	0 €	0 €	-	-	-	-
BETAFACT	5 293 €	13 232 €	-7 939 €	-60,00 %	36 375 €	-31 082 €	-85,45 %
REFACTO	4 631 €	12 376 €	-7 744 €	-62,58 %	115 634 €	-111 002 €	-95,99 %
ETANERCEPT	4 404 €	6 841 €	-2 436 €	-35,61 %	8 333 €	-3 928 €	-47,14 %
CARDIOXANE	3 462 €	2 903 €	559 €	19,24 %	1 584 €	1 879 €	118,63 %
ADVATE	1 960 €	32 087 €	-30 127 €	-93,89 %	336 232 €	-334 271 €	-99,42 %
THYROGEN	1 896 €	379 €	1 517 €	400,00 %	379 €	1 517 €	400,00 %
FIBROGAMMIN	1 787 €	0 €	0 €	-	-	-	-
CIMZIA	1 604 €	321 €	1 284 €	400,00 %	1 734 €	-130 €	-7,50 %
CARBAGLU	1 432 €	716 €	716 €	100,00 %	716 €	716 €	100,00 %
FACTANE	1 323 €	11 247 €	-9 924 €	-88,24 %	327 588 €	-326 264 €	-99,60 %
CINRYZE	1 225 €	0 €	0 €	-	1 225 €	0 €	0,00 %
LEUSTATINE	1 174 €	4 462 €	-3 288 €	-73,68 %	2 348 €	-1 174 €	-50,00 %
BEVACIZUMAB DMLA	300 €	7 200 €	-6 900 €	-95,83 %	9 300 €	-9 000 €	-96,77 %
CYRDANAX	191 €	0 €	0 €	-	2 797 €	-2 606 €	-93,17 %
INSUMAN	0 €	0 €	0 €	-	10 205 €	-	-
HEXVIX	0 €	0 €	0 €	-	22 870 €	-	-
RUCONEST	0 €	1 528 €	0 €	-	-	-	-
VPRIV	0 €	0 €	0 €	-	4 102 €	-	-
AMMONAPS	0 €	0 €	0 €	-	4 090 €	-	-
KOVALTRY	0 €	0 €	0 €	-	1 789 €	-	-
KOGENATE	0 €	0 €	0 €	-	46 574 €	-	-
DEPOCYTE	0 €	0 €	0 €	-	87 077 €	-	-
VENTAVIS	0 €	436 €	0 €	-	-	-	-
COSENTYX	0 €	520 €	0 €	-	-	-	-
CONFIDEX	0 €	0 €	0 €	-	766 €	-	-
HELIXATE	0 €	5 293 €	0 €	-	102 745 €	-	-

Spécialités en rouge : Spécialités en progression entre 2017/2018 ET entre 2018/2019

Spécialités en vert : Spécialités en baisse entre 2017/2018 ET entre 2018/2019

B. Par montant d'évolution

Produits	Dépenses accordées (en €)						
	2019	2018	Différence 1 an	Evolution 1 an	2017	Différence 2 ans	Evolution 2 ans
KEYTRUDA	16 092 910 €	7 946 480 €	8 146 430 €	102,52 %	2 042 564 €	14 050 346 €	687,88 %
OPDIVO	27 120 553 €	20 055 510 €	7 065 043 €	35,23 %	16 436 149 €	10 684 404 €	65,01 %
KYPROLIS	3 014 313 €	173 080 €	2 841 232 €	1641,57 %	0 €	3 014 313 €	-
SPINRAZA	2 215 570 €	0 €	2 215 570 €	-	0 €	2 215 570 €	-
DARZALEX	1 582 646 €	0 €	1 582 646 €	-	0 €	1 582 646 €	-
YESCARTA	1 335 468 €	0 €	1 335 468 €	-	0 €	1 335 468 €	-
PERJETA	7 828 936 €	6 730 538 €	1 098 398 €	16,32 %	4 831 174 €	2 997 762 €	62,05 %
AVASTIN	9 807 221 €	8 712 497 €	1 094 723 €	12,56 %	8 547 397 €	1 259 823 €	14,74 %
SOLIRIS	8 829 672 €	7 747 579 €	1 082 093 €	13,97 %	9 462 959 €	-633 288 €	-6,69 %
TECENTRIQ	867 301 €	0 €	867 301 €	-	0 €	867 301 €	-
FLEBOGAMMA	2 017 916 €	1 333 380 €	684 536 €	51,34 %	1 368 069 €	649 847 €	47,50 %
KADCYLA	3 206 009 €	2 529 593 €	676 416 €	26,74 %	2 775 965 €	430 044 €	15,49 %
OCREVUS	509 553 €	0 €	509 553 €	-	0 €	509 553 €	-
AMBISOME	1 438 216 €	1 103 096 €	335 120 €	30,38 %	1 052 792 €	385 424 €	36,61 %
GAZYVARO	422 636 €	118 002 €	304 634 €	258,16 %	127 964 €	294 672 €	230,28 %
VIDAZA	4 396 742 €	4 106 713 €	290 029 €	7,06 %	4 382 785 €	13 957 €	0,32 %
ENTYVIO	1 318 097 €	1 034 941 €	283 157 €	27,36 %	864 867 €	453 231 €	52,40 %
STELARA	717 297 €	473 082 €	244 215 €	51,62 %	574 798 €	142 500 €	24,79 %
LUTATHERA	221 001 €	0 €	221 001 €	-	0 €	221 001 €	-
BAVENCIO	197 750 €	0 €	197 750 €	-	0 €	197 750 €	-
NOVOEIGHT	505 466 €	313 438 €	192 028 €	61,27 %	11 909 €	493 557 €	4144,43 %
ALPROLIX	217 596 €	41 167 €	176 429 €	428,57 %	0 €	217 596 €	-
NOXAFIL	172 513 €	19 519 €	152 994 €	783,81 %	0 €	172 513 €	-
NOVOSEVEN	351 908 €	210 150 €	141 759 €	67,46 %	117 998 €	233 910 €	198,23 %
RIASTAP	140 183 €	3 782 €	136 401 €	3606,80 %	0 €	140 183 €	-
MOZOBIL	269 445 €	134 319 €	135 126 €	100,60 %	268 662 €	784 €	0,29 %
ELOCTA	222 627 €	93 287 €	129 340 €	138,65 %	237 541 €	-14 914 €	-6,28 %
OCTAGAM	2 560 380 €	2 431 259 €	129 121 €	5,31 %	2 343 644 €	216 736 €	9,25 %
BORTEZOMIB	122 941 €	0 €	122 941 €	-	0 €	122 941 €	-
CASPOFUNGINE	787 385 €	667 497 €	119 888 €	17,96 %	800 686 €	-13 301 €	-1,66 %
CLAIRYG	1 107 998 €	995 005 €	112 993 €	11,36 %	2 212 560 €	-1 104 562 €	-49,92 %
CRESEMBA	200 594 €	108 699 €	91 895 €	84,54 %	94 293 €	106 301 €	112,74 %
ATENATIV	90 703 €	0 €	90 703 €	-	0 €	90 703 €	-
ZALTRAP	371 562 €	286 364 €	85 198 €	29,75 %	234 618 €	136 944 €	58,37 %
FEIBA	489 671 €	419 258 €	70 413 €	16,79 %	207 324 €	282 347 €	136,19 %
KANUMA	60 513 €	0 €	60 513 €	-	0 €	60 513 €	-
VEYVONDI	56 752 €	0 €	56 752 €	-	0 €	56 752 €	-
ATRIANCE	73 765 €	24 822 €	48 943 €	197,18 %	0 €	73 765 €	-
HALAVEN	881 699 €	832 859 €	48 839 €	5,86 %	837 236 €	44 463 €	5,31 %
DIFICLIR	180 524 €	134 595 €	45 929 €	34,12 %	102 527 €	77 997 €	76,08 %
SIRTURO	43 456 €	0 €	43 456 €	-	0 €	43 456 €	-
ACLOTINE	207 133 €	166 714 €	40 419 €	24,24 %	222 641 €	-15 509 €	-6,97 %
MYOCET	135 664 €	105 993 €	29 672 €	27,99 %	144 246 €	-8 581 €	-5,95 %
WILFACTIN	185 760 €	163 657 €	22 102 €	13,51 %	300 493 €	-114 733 €	-38,18 %
HYQVIA	42 031 €	22 624 €	19 407 €	85,78 %	17 224 €	24 807 €	144,02 %
VIMIZIM	583 200 €	569 263 €	13 937 €	2,45 %	513 754 €	69 446 €	13,52 %
ADCETRIS	1 841 588 €	1 828 231 €	13 357 €	0,73 %	1 998 795 €	-157 207 €	-7,87 %
DELTYBA	11 704 €	0 €	11 704 €	-	0 €	11 704 €	-

FIRAZYR	48 547 €	37 126 €	11 422 €	30,76 %	35 699 €	12 848 €	35,99 %
ROACTEMRA	516 503 €	505 742 €	10 761 €	2,13 %	603 518 €	-87 015 €	-14,42 %
GLIADEL	18 378 €	9 189 €	9 189 €	100,00 %	9 189 €	9 189 €	100,00 %
SAVENE	6 583 €	0 €	6 583 €	-	2 124 €	4 460 €	210,00 %
ANTITHROMBINA III BAXALTA	6 180 €	0 €	6 180 €	-	0 €	6 180 €	-
HIZENTRA	10 439 €	5 469 €	4 970 €	90,87 %	12 203 €	-1 765 €	-14,46 %
FIBRINOGENE	714 376 €	709 447 €	4 929 €	0,69 %	738 633 €	-24 257 €	-3,28 %
FABRAZYME	299 618 €	296 398 €	3 220 €	1,09 %	146 622 €	152 997 €	104,35 %
FIBROGAMMIN	1 787 €	0 €	1 787 €	-	0 €	1 787 €	-
THYROGEN	1 896 €	379 €	1 517 €	400,00 %	379 €	1 517 €	400,00 %
CIMZIA	1 604 €	321 €	1 284 €	400,00 %	1 734 €	-130 €	-7,50 %
CINRYZE	1 225 €	0 €	1 225 €	-	1 225 €	0 €	0,00 %
WILSTART	13 702 €	12 534 €	1 168 €	9,32 %	19 370 €	-5 669 €	-29,26 %
CARBAGLU	1 432 €	716 €	716 €	100,00 %	716 €	716 €	100,00 %
CARDIOXANE	3 462 €	2 903 €	559 €	19,24 %	1 584 €	1 879 €	118,63 %
CYRDANAX	191 €	0 €	191 €	-	2 797 €	-2 606 €	-93,17 %
INSUMAN	0 €	0 €	0 €	-	10 205 €	-10 205 €	-
HEXVIX	0 €	0 €	0 €	-	22 870 €	-22 870 €	-
VPRIV	0 €	0 €	0 €	-	4 102 €	-4 102 €	-
AMMONAPS	0 €	0 €	0 €	-	4 090 €	-4 090 €	-
KOVALTRY	0 €	0 €	0 €	-	1 789 €	-1 789 €	-
KOGENATE	0 €	0 €	0 €	-	46 574 €	-46 574 €	-
DEPOCYTE	0 €	0 €	0 €	-	87 077 €	-87 077 €	-
CONFIDEX	0 €	0 €	0 €	-	766 €	-766 €	-
ALDURAZYME	526 728 €	527 161 €	-433 €	-0,08 %	427 080 €	99 648 €	23,33 %
VENTAVIS	0 €	436 €	-436 €	-	0 €	0 €	-
COSENTYX	0 €	520 €	-520 €	-	0 €	0 €	-
NORMOSANG	31 308 €	32 535 €	-1 228 €	-3,77 %	33 763 €	-2 455 €	-7,27 %
RUCONEST	0 €	1 528 €	-1 528 €	-	0 €	0 €	-
NAGLAZYME	1 293 013 €	1 295 182 €	-2 169 €	-0,17 %	1 228 038 €	64 974 €	5,29 %
JEVTANA	1 979 434 €	1 981 635 €	-2 201 €	-0,11 %	1 467 635 €	511 799 €	34,87 %
ETANERCEPT	4 404 €	6 841 €	-2 436 €	-35,61 %	8 333 €	-3 928 €	-47,14 %
LEUSTATINE	1 174 €	4 462 €	-3 288 €	-73,68 %	2 348 €	-1 174 €	-50,00 %
SIMPONI	14 698 €	18 558 €	-3 860 €	-20,80 %	7 948 €	6 750 €	84,93 %
IVHEBEX	8 968 €	13 452 €	-4 484 €	-33,33 %	17 864 €	-8 896 €	-49,80 %
HEMOLEVEN	11 742 €	16 438 €	-4 697 €	-28,57 %	16 438 €	-4 697 €	-28,57 %
HELIXATE	0 €	5 293 €	-5 293 €	-	102 745 €	-102 745 €	-
TYSABRI	3 069 660 €	3 076 491 €	-6 831 €	-0,22 %	3 203 054 €	-133 394 €	-4,16 %
BEVACIZUMAB DMLA	300 €	7 200 €	-6 900 €	-95,83 %	9 300 €	-9 000 €	-96,77 %
TORISEL	34 198 €	41 479 €	-7 282 €	-17,56 %	128 204 €	-94 006 €	-73,33 %
REFACTO	4 631 €	12 376 €	-7 744 €	-62,58 %	115 634 €	-111 002 €	-95,99 %
BETAFACT	5 293 €	13 232 €	-7 939 €	-60,00 %	36 375 €	-31 082 €	-85,45 %
MYOZYME	1 342 156 €	1 350 439 €	-8 282 €	-0,61 %	1 475 052 €	-132 896 €	-9,01 %
LITAK	19 663 €	28 807 €	-9 143 €	-31,74 %	28 792 €	-9 129 €	-31,71 %
FACTANE	1 323 €	11 247 €	-9 924 €	-88,24 %	327 588 €	-326 264 €	-99,60 %
OCTAPLEX	177 770 €	189 517 €	-11 748 €	-6,20 %	239 897 €	-62 128 €	-25,90 %
ORENCIA	503 066 €	520 734 €	-17 668 €	-3,39 %	511 450 €	-8 384 €	-1,64 %
GAMMANORM	13 659 €	32 120 €	-18 461 €	-57,47 %	6 033 €	7 627 €	126,42 %
BERINERT	13 379 €	33 961 €	-20 582 €	-60,60 %	20 827 €	-7 448 €	-35,76 %
VORICONAZOLE	115 330 €	143 178 €	-27 847 €	-19,45 %	160 931 €	-45 601 €	-28,34 %
NIPENT	38 404 €	67 918 €	-29 515 €	-43,46 %	50 280 €	-11 876 €	-23,62 %

ADVATE	1 960 €	32 087 €	-30 127 €	-93,89 %	336 232 €	-334 271 €	-99,42 %
GAMMAGARD	56 155 €	87 828 €	-31 673 €	-36,06 %	88 597 €	-32 442 €	-36,62 %
ELAPRASE	1 348 072 €	1 389 488 €	-41 416 €	-2,98 %	1 610 407 €	-262 335 €	-16,29 %
ADALIMUMAB	83 317 €	127 215 €	-43 898 €	-34,51 %	155 922 €	-72 605 €	-46,57 %
BENDAMUSTINE	211 016 €	268 765 €	-57 749 €	-21,49 %	532 211 €	-321 195 €	-60,35 %
KANOKAD	303 311 €	361 730 €	-58 418 €	-16,15 %	388 732 €	-85 420 €	-21,97 %
KIOVIG	32 715 €	98 119 €	-65 405 €	-66,66 %	383 128 €	-350 413 €	-91,46 %
CEREZYME	757 916 €	826 067 €	-68 151 €	-8,25 %	988 690 €	-230 774 €	-23,34 %
MYCAMINE	529 516 €	599 395 €	-69 879 €	-11,66 %	791 673 €	-262 157 €	-33,11 %
YONDELIS	33 392 €	134 770 €	-101 378 €	-75,22 %	67 319 €	-33 927 €	-50,40 %
NUWIQ	128 515 €	254 662 €	-126 147 €	-49,54 %	8 270 €	120 245 €	1453,97 %
PEMETREXED	3 149 268 €	3 289 020 €	-139 752 €	-4,25 %	5 043 840 €	-1 894 572 €	-37,56 %
REPLAGAL	785 742 €	930 352 €	-144 609 €	-15,54 %	803 231 €	-17 489 €	-2,18 %
BUSULFAN	65 602 €	220 191 €	-154 589 €	-70,21 %	148 081 €	-82 479 €	-55,70 %
BLINCYTO	676 244 €	839 918 €	-163 675 €	-19,49 %	536 397 €	139 847 €	26,07 %
CAELYX	961 807 €	1 146 850 €	-185 043 €	-16,13 %	1 052 285 €	-90 477 €	-8,60 %
YERVOY	353 354 €	545 782 €	-192 427 €	-35,26 %	914 885 €	-561 530 €	-61,38 %
VONCENTO	312 892 €	522 560 €	-209 668 €	-40,12 %	227 814 €	85 079 €	37,35 %
TEGELINE	1 151 444 €	1 378 084 €	-226 640 €	-16,45 %	1 692 411 €	-540 967 €	-31,96 %
CLOFARABINE	243 272 €	504 355 €	-261 083 €	-51,77 %	612 515 €	-369 243 €	-60,28 %
BENEFIX	9 407 €	313 793 €	-304 385 €	-97,00 %	191 868 €	-182 460 €	-95,10 %
TRISENOX	81 723 €	397 210 €	-315 487 €	-79,43 %	481 512 €	-399 789 €	-83,03 %
PRIVIGEN	2 472 140 €	2 789 607 €	-317 467 €	-11,38 %	2 807 817 €	-335 677 €	-11,96 %
RITUXIMAB	9 816 432 €	10 147 440 €	-331 008 €	-3,26 %	12 616 929 €	-2 800 497 €	-22,20 %
INFLIXIMAB	5 702 843 €	6 189 090 €	-486 247 €	-7,86 %	8 537 171 €	-2 834 327 €	-33,20 %
ERBITUX	4 187 418 €	4 751 169 €	-563 751 €	-11,87 %	5 071 120 €	-883 702 €	-17,43 %
VECTIBIX	1 594 767 €	2 352 757 €	-757 990 €	-32,22 %	1 890 357 €	-295 590 €	-15,64 %
VELCADE	2 729 073 €	4 076 122 €	-1 347 049 €	-33,05 %	4 068 699 €	-1 339 625 €	-32,93 %
TRASTUZUMAB	8 494 863 €	11 095 816 €	-2 600 953 €	-23,44 %	11 133 369 €	-2 638 506 €	-23,70 %

5. Analyses spécifiques

A. Suivi des immunoglobulines humaines polyvalentes

Nombre de grammes consommés

Immunoglobulines IV	Nombre de grammes consommés						
	2019	2018	Différence 1 an	Evolution 1 an	2017	Différence 2 ans	Evolution 2 ans
OCTAGAM (Octapharma)	66 285	62 577	3 708	5,93 %	62 928	3 357	5,33 %
PRIVIGEN (CSL Behring)	65 180	72 755	-7 575	-10,41 %	71 373	-6 193	-8,68 %
FLEBOGAMMA (Institut Grifols)	51 281	33 906	17 375	51,24 %	34 909	16 372	46,90 %
TEGELINE (LFB)	28 583	33 675	-5 093	-15,12 %	40 630	-12 048	-29,65 %
CLAIRYG (LFB)	28 215	24 973	3 243	12,98 %	53 171	-24 956	-46,93 %
GAMMAGARD (Baxalta Innovations)	1 000	1 565	-565	-36,10 %	1 580	-580	-36,71 %
KIOVIG (Baxter)	810	2 320	-1 510	-65,09 %	9 060	-8 250	-91,06 %
TOTAL	241 354	231 771	9 583	4,13 %	273 650	-32 297	-11,80 %
Dépenses totales accordées	9 398 748 €	9 113 283 €	285 466 €	3,13 %	10 896 226 €	-1 497 477 €	-13,74 %

Immunoglobulines SC	Nombre de grammes consommés						
	2019	2018	Différence 1 an	Evolution 1 an	2017	Différence 2 ans	Evolution 2 ans
HYQVIA (Baxter Innovations)	915	493	423	85,79 %	375	540	144,00 %
GAMMANORM (Octapharma)	302	709	-406	-57,33 %	138	165	119,93 %
HIZENTRA (CSL Behring)	234	122	112	91,80 %	269	-35	-13,01 %
TOTAL	1 451	1 323	128	9,69 %	782	670	85,72 %
Dépenses totales accordées	66 129 €	60 213 €	5 916 €	9,83 %	35 460 €	30 669 €	86,49 %

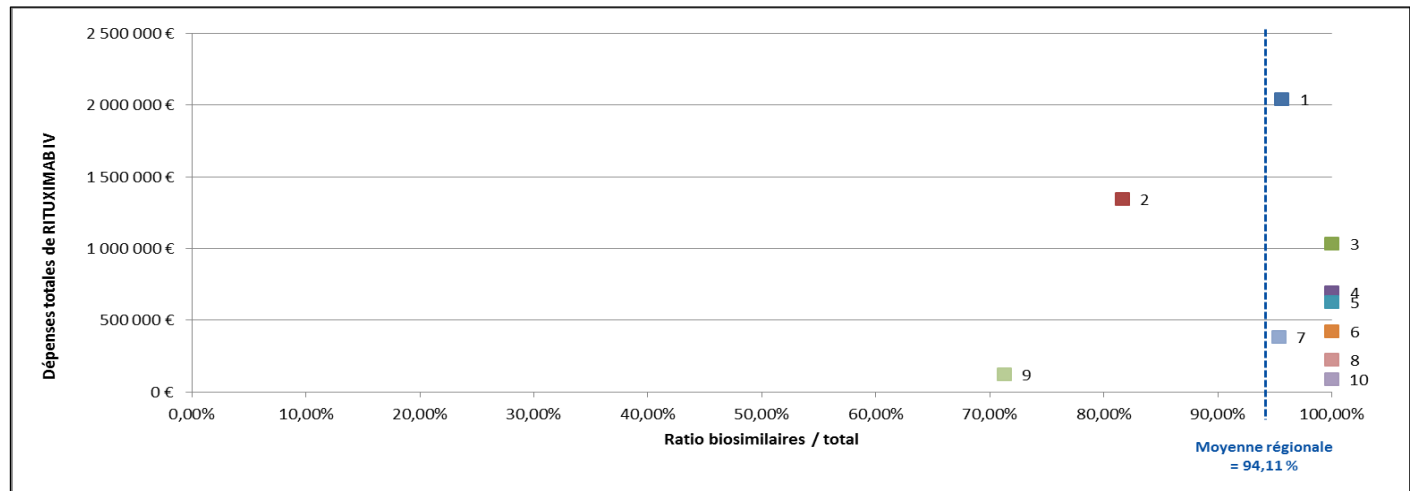
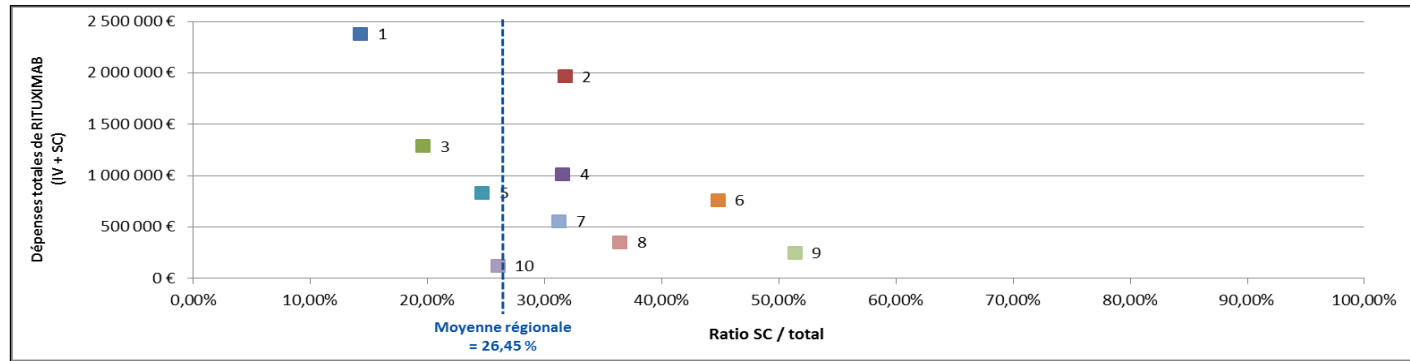
B. Suivi des anticancéreux

Ratio biosimilaires et ratio SC

RITUXIMAB	Dépenses accordées (en €)						
	2019	2018	Différence 1 an	Evolution 1 an	2017	Différence 2 ans	Evolution 2 ans
MABTHERA IV	425 131 €	1 716 173 €	-1 291 042 €	-75,23 %	10 080 723 €	-9 655 592 €	-95,78 %
RIXATHON (biosimilaire)	0 €	0 €	0 €	-	0 €	0 €	-
TRUXIMA (biosimilaire)	6 794 622 €	5 517 376 €	1 277 246 €	23,15 %	0 €	6 794 622 €	-
MABTHERA SC	2 596 679 €	2 913 891 €	-317 211 €	-10,89 %	2 536 206 €	60 473 €	2,38 %
TOTAL	9 816 432 €	10 147 440 €	-331 007 €	-3,26 %	12 616 929 €	-2 800 497 €	-22,20 %
<i>dont Total IV</i>	7 219 753 €	7 233 549 €	-13 796 €	-0,19 %	10 080 723 €	-2 860 970 €	-28,38 %
Ratio biosimilaires/total IV	94,11 %	76,27 %			0,00 %		
Ratio SC/total	26,45 %	28,72 %			20,10 %		

Nombres d'UCD

RITUXIMAB SC	Nombre d'UCD						
	2019	2018	Différence 1 an	Evolution 1 an	2017	Différence 2 ans	Evolution 2 ans
MABTHERA SC	1749	1856	-107	-5,77 %	1587	162	10,21 %

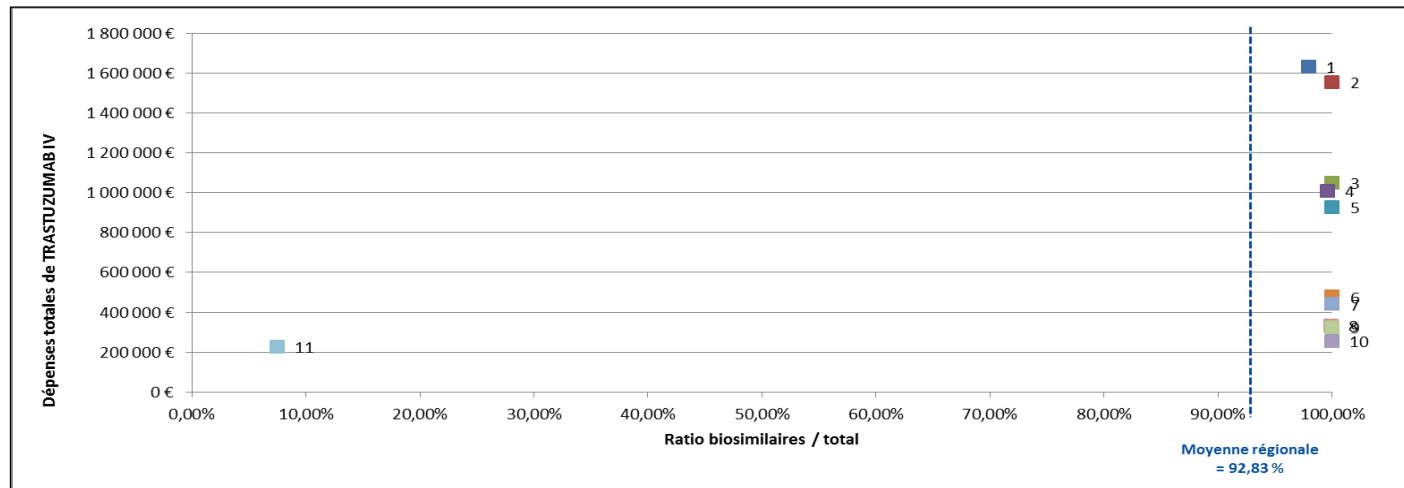
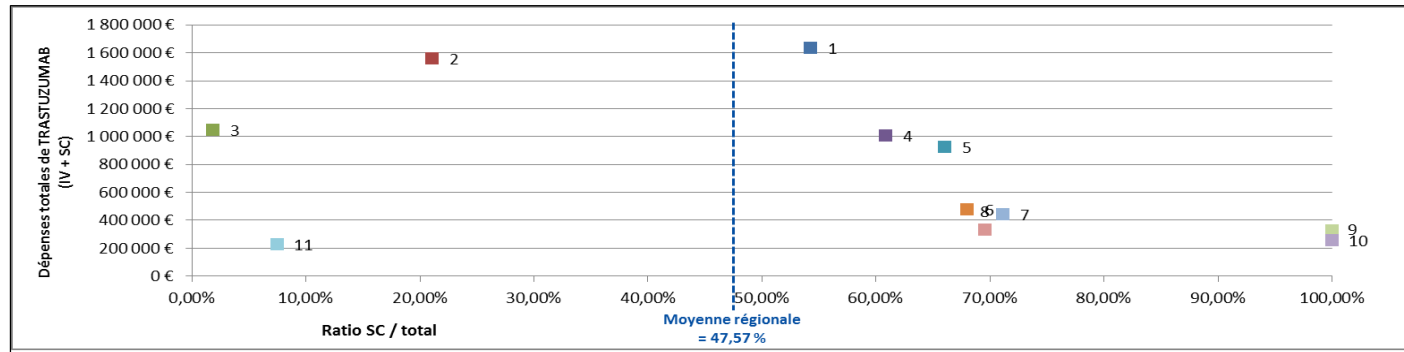


Ratio biosimilaires et ratio SC

TRASTUZUMAB	Dépenses accordées (en €)						
	2019	2018	Différence 1 an	Evolution 1 an	2017	Différence 2 ans	Evolution 2 ans
HERCEPTIN IV	319 380 €	6 025 792 €	-5 706 412 €	-94,70 %	6 999 840 €	-6 680 460 €	-95,44 %
HERZUMA (biosimilaire)	3 364 847 €	93 494 €	0 €	3498,99 %	0 €	0 €	-
KANJINTI (biosimilaire)	153 016 €	0 €	0 €	-	0 €	0 €	-
ONTRUZANT (biosimilaire)	616 640 €	0 €	0 €	-	0 €	0 €	-
HERCEPTIN SC	4 040 981 €	4 976 530 €	-935 549 €	-18,80 %	4 133 529 €	-92 548 €	-2,24 %
TOTAL	8 494 863 €	11 095 816 €	-6 641 961 €	-23,44 %	11 133 369 €	-6 773 008 €	-23,70 %
<i>dont Total IV</i>	4 453 882 €	6 119 286 €	-5 706 412 €	-27,22 %	6 999 840 €	-6 680 460 €	-36,37 %
Ratio biosimilaires/total IV	92,83 %	1,53 %			0,00 %		
Ratio SC/total	47,57 %	44,85 %			37,13 %		

Nombres d'UCD

TRASTUZUMAB SC	Nombre d'UCD						
	2019	2018	Différence 1 an	Evolution 1 an	2017	Différence 2 ans	Evolution 2 ans
HERCEPTIN SC	3100	3552	-452	-12,73 %	2949	151	5,12 %



C. Suivi des biosimilaires (hors anticancéreux)

Ratio biosimilaires

ADALIMUMAB	Dépenses accordées (en €)						
	2019	2018	Différence 1 an	Evolution 1 an	2017	Différence 2 ans	Evolution 2 ans
HUMIRA	67 040 €	127 215 €	-60 175 €	-47,30 %	155 922 €	-88 882 €	-57,00 %
AMGEVITA (biosimilaire)	16 277 €	0 €	16 277 €	-	0 €	16 277 €	-
HULIO (biosimilaire)	0 €	0 €	0 €	-	0 €	0 €	-
IMRALDI (biosimilaire)	0 €	0 €	0 €	-	0 €	0 €	-
TOTAL	83 317 €	127 215 €	-43 898 €	-34,51 %	155 922 €	-72 605 €	-46,57 %
Ratio Biosimilaires/total	19,54 %	0,00 %			0,00 %		

Ratio biosimilaires

ETANERCEPT	Dépenses accordées (en €)						
	2019	2018	Différence 1 an	Evolution 1 an	2017	Différence 2 ans	Evolution 2 ans
ENBREL	825 €	5 113 €	-4 288 €	-83,87 %	8 333 €	-7 508 €	-90,10 %
BENEPALI (biosimilaire)	151 €	151 €	0 €	0,00 %	0 €	0 €	-
ERELZI (biosimilaire)	3 429 €	1 577 €	1 852 €	117,47 %	0 €	0 €	-
TOTAL	4 404 €	6 841 €	-2 436 €	-35,61 %	8 333 €	-7 508 €	-47,14 %
Ratio Biosimilaires/total	81,28 %	25,26 %			0,00 %		

Ratio biosimilaires

INFLIXIMAB	Dépenses accordées (en €)						
	2019	2018	Différence 1 an	Evolution 1 an	2017	Différence 2 ans	Evolution 2 ans
REMICADE	1 425 784 €	2 514 497 €	-1 088 714 €	-43,30 %	5 151 679 €	-3 725 895 €	-72,32 %
FLIXABI (biosimilaire)	0 €	0 €	0 €	-	0 €	0 €	-
INFLECTRA (biosimilaire)	3 329 414 €	2 873 267 €	456 146 €	15,88 %	2 756 893 €	572 521 €	20,77 %
REMSIMA (biosimilaire)	947 646 €	801 326 €	146 320 €	18,26 %	628 599 €	319 047 €	50,76 %
TOTAL	5 702 843 €	6 189 090 €	-486 247 €	-7,86 %	8 537 171 €	-2 834 327 €	-33,20 %
Ratio Biosimilaires/total	75,00 %	60,92 %			40,19 %		

Nombres d'UCD

INFLIXIMAB	Nombre d'UCD						
	2019	2018	Différence 1 an	Evolution 1 an	2017	Différence 2 ans	Evolution 2 ans
INFLECTRA	16 409	12 187	4 222	34,64 %	8 382	8 027	95,76 %
REMICADE	6 493	9 886	-3 393	-34,32 %	14 516	-8 023	-55,27 %
REMSIMA	4 374	3 084	1 290	41,83 %	1 932	2 442	126,40 %
TOTAL	27 276	25 157	2 119	8,42 %	24 830	2 446	9,85 %

